



# Syans Sosyal



Gid mèt la

1<sup>e</sup> AF



**Ministè Edikasyon Nasyonal ak Fòmasyon Pwofesyonèl**



**2014 - 2015**



Gid mèt sa rive fèt ak sipò pèp ameriken an ak èd United States Agency for International Development (USAID).  
Konsòsyòm ACR-Ayti a responsab kontni li epi kontni sa pa reflekte opinyon gouvènman ameriken a.

# Piktogram



deplase



eksplove



gade ak pale



pale



antoure



tande



chante



ekri



gade ak tandè



desine



manipile



gade



relie



chwazi



chwazi (*anndan yon imaj*)



travay sou adwaz



kolorye



koute ak gade



fè kòmisi



li



koute ak pale

# Prezantasyon gid mèt la

Nimewo, non ak kategori aktivite a.

Materyèl nesèsè pou reyalize aktivite a.

Aktivite gwoup oswa pèsònèl.

Anndan klas oswa deyò klas.

Kantite ekran pou aktivite a.


Kantite tan aktivite a ap dire ka varye ant 1, 2, 3 . 🕒

Map pratike Aktivite 4 : Distansè « anwo » ak « anba » .

Dire: 🗨️ Materyèl: TNI + Estilè. Ki-voje: Nan klas. Kalite aktivite: Ansanm. Kantite ekran: 4/5.


Etap	Aksyon mèt la	Aksyon elèv la
1	Mande elèv yo gade imaj ki sou tablo a. Li konsiyè lan.	Gade imaj la epi koute konsiyè lan.
2	Mande elèv yo, youn apre lòt, vini antoure bèt ki sou pye bwa a.	Chak elèv ki deziye pral antoure yon bèt ki sou pye bwa a.
3	Mande elèv yo, youn apre lòt, vini fè yon kwa sou moun ki anba pye bwa a.	Chak elèv ki deziye pral fè yon kwa sou yon moun ki anba pye bwa a.

🍌 Antoure bèt ki sou pye bwa a epi fè yon kwa sou moun ki anba pye bwa.



Ekran

🍌 Antoure bèt ki sou pye bwa a epi fè yon kwa sou moun ki anba pye bwa.



Ekran korije

Plas aktivite a nan kou a.


# Prezantasyon gid mèt la

Map pratik Aktivite 4 : Distenge « anwo » ak « anba » . 4/10

Dire	Materiyèl	Ki kote	Kalite aktivite	Kantite ekran
	TNI + Estilè	Nan klas	Ansanm	1
Etap	Aksyon mèt la	Aksyon elèv la		
1	Mande elèv yo gade imaj ki sou tablo a. Li konsiy lan.	Gade imaj la epi koute konsiy lan.		1
2	Mande elèv yo, youn apre lòt, vini antoure bèt ki sou pye bwa a.	Chak elèv ki desiyè pral antoure yon bèt ki sou pye bwa a.		2
3	Mande elèv yo, youn apre lòt, vini fè yon kwa sou moun ki anba pye bwa a.	Chak elèv ki desiyè pral fè yon kwa sou yon moun ki anba pye bwa a.		3


Ekran

Antoure bèt ki sou pye bwa a epi fè yon kwa sou moun ki anba pye bwa.



Ekran korije

Antoure bèt ki sou pye bwa a epi fè yon kwa sou moun ki anba pye bwa.



Etap aktivite pou gide mèt la.

Aksyon mèt la pandan tout aktivite a etap pa etap.

Aksyon elèv la pandan tout aktivite a etap pa etap.

Imaj aktivite a. Li ka nan plizyè ekran.

Koreksyon aktivite a lè li nesesè.

# Objektif Jeneral Syans Sosyal 1AF

<b>Tèm</b>	<b>Objektif prensipal</b>
Espas jewografik	Rekonèt prensipal eleman fizik ki nan anviwònman nou.
Oryantasyon nan lespas : Pozisyon nan lespas	Rekonèt divès pozisyon yon eleman ka pran.
Oryantasyon : Dimansyon ak fòm eleman yo nan lespas	Repwodui divès dimansyon ak fòm nan lespas.
Divizyon tan an: Jou yo nan semèn nan	Site sèt jou nan semèn nan, nan lòd.
Konnen tèt nou ak lòt yo : Idantite pèsonel.	Rekonèt idantite nou ak pa lòt yo.
Anviwònman sosyal : Fanmi an	Idantifye manm fanmi nou ak aktivite yo chak.
Anviwònman sosyal : Lakay	Distenge plizyè kalite kay ak divès pati yo genyen.
Anviwònman sosyal : Lekòl	Idantifye non ak adrès lekòl nou, non moun ki travay ladann epi aktivite k ap fèt nan lekòl la.
Tan istorik : Dat enpòtan nan lavi fanmi an ak peyi a	Fete kèk dat nan lavi fanmi an ak kèk dat fèt nasyonal.

Pwogram detaye

1<sup>e</sup> sik Lekòl Fondamantal

**Ministè Edikasyon Nasyonal ak Fòmasyon Pwofesyonèl**

# Plan leson yo

## 1. Premye trimès

- Leson 1: Idantite nou .....8
- Leson 2: 7 jou semèn nan .....19
- Leson 3: Lekòl mwen .....33
- Leson 4: Aktivite nan lekòl .....45
- Leson 5: Lakay nou .....56
- Leson 6: Pozisyon eleman ki nan anviwònman nou .....67
- Leson 7: Peyisay ki nan anviwònman nou .....78
- Leson 8: Revizyon .....91

## 2. Dezyèm trimès

- Leson 9: Idantifye manm fanmi an .....103
- Leson 10: Aktivite manm fanmi an .....115
- Leson 11: Fèt nasyonal Ayisyen .....129
- Leson 12: Relasyon ak manm fanmi nou .....143
- Leson 13: Kalite kay .....155
- Leson 14: Jou fèt mwen .....169
- Leson 15: Dimansyon eleman nan anviwònman .....181
- Leson 16: Revizyon .....192

## 1. Twazyèm trimès

- Leson 17: Drapo nou .....205
- Leson 18: Sa nou dwe konnen sou peyi nou .....217
- Leson 19: Fèt nan ane a .....228
- Leson 20: Pozisyon adwat agoch .....239
- Leson 21: Eleman an anviwònman nou .....251
- Leson 22: Dwa timoun .....261
- Leson 23: Idantifikasyon ak itilizasyon batiman nan kominote a .....272
- Leson 24: Revizyon batiman nan anviwònman nou .....284

# Leson 1

## Idantite nou





# Rezime aktivite kou a:

## N ap pare nou



**Aktivite 1 :** Rekonèt diferans nou.

## N ap dekouvri



**Aktivite 2 :** Idantifye non, siyati, dat nou fèt.



**Aktivite 3 :** Distenge kèk karakteristik fizik.



**Aktivite 4 :** Tabli diferans nan wotè.

## N ap pratike



**Aktivite 5 :** Distenge diferans nan koulè po.



**Aktivite 6 :** Konpare wotè.

## N ap kontwole kisa n aprann



**Aktivite 7 :** Diferansye kèk karakteristik fizik.



**Aktivite 8 :** Idantifye moun sou baz karakteristik fizik yo.

## N ap amize nou



**Aktivite 9 :** Prezante karakteristik fizik ak preferans.

Dire	Materyèl	Ki kote	Kalite aktivite	Kantite ekran
	TNI + Estilè	Nan Klas	Ansanm	1

Etap	Aksyon mèt la	Aksyon elèv la
1	Mande elèv yo byen gade imaj la. Li konsiy lan.	Gade imaj la epi tande konsiy lan.
2	Mande elèv yo koute chante a.	Koute chante a.
3	Mande elèv yo chante tou.	Chante.

- 1
- 2
- 3
- 4
- 5
- 6
- 7
- 8
- 9



Koute chante a epi chante tou.



Sous Ala Yon Bèl Timoun

Ekran 1

Dire  	Materyèl TNI + Estilè	Ki kote Nan klas	Kalite aktivite Ansanm	Kantite ekran 3
---	--------------------------	---------------------	---------------------------	--------------------

Etap	Aksyon mèt la	Aksyon elèv la
1	Mande elèv yo byen gade imaj la. Li konsiy lan.	Gade imaj la epi tande konsiy lan.
2	Envite de elèv pase devan tablo a pou klike sou wopalè yo. Mande tout timoun Koute Ana epi Jan.	Elèv ki deziye yo ap pase devan tablo a. Tout elèv ap koute Ana ak Jan.
3	Mande elèv yo di ki sa yo tande. Nan prezantasyon Ana ak prezantasyon Jan.	Di kisa yo tande.

- 1
- 2
- 3
- 4
- 5
- 6
- 7
- 8
- 9




Koute Ana ak Jan ki ap prezante tèt yo.





Dire  	Materyèl TNI + Estilè	Ki kote Nan klas	Kalite aktivite Ansanm	Kantite ekran 3
---	--------------------------	---------------------	---------------------------	--------------------


Etap	Aksyon mèt la	Aksyon elèv la
1	Mande elèv yo byen gade imaj la. Li konsiy lan.	Gade imaj la epi tande konsiy lan.
2	Envite elèv yo youn apre lòt : -klike sou yon imaj -di ki karakteristik timoun ki anba imaj la. Lè yon timoun fin bay lide l, mande lòt elèv yo si yo tout dakò. Si gen erè kontinye envite elèv yo pase devan tablo pou ede kamarad yo, jiskaske tout karakteristik sa yo idantifye: 1) timoun nwa, timoun gwo, 2) timoun cheve long, 3) timoun mancho / andikape 4) timoun po klè, 5) timoun sou chèz woulan, 6) timoun blan, cheve dwat.	Youn apre lòt, chwazi yon imaj, di ki aktivite li reprezante epi di ak ki kou li koresponn  Di si yo dakò oswa pa dakò ak lide epi di poukisa.

- 1
- 2
- 3
- 4
- 5
- 6
- 7
- 8
- 9

 Klike epi dekri chak timoun ki anba kat yo.



 Klike epi dekri chak timoun ki anba kat yo.



Ekran 3

Ekran korije


Dire	Materyèl	Ki kote	Kalite aktivite	Kantite ekran
	TNI	Nan klas	Ansanm	1

Etap	Aksyon mèt la	Aksyon elèv la
1	Mande elèv yo byen gade imaj la. Li konsiy lan.	Gade imaj la epi tande konsiy lan.
2	Envite elèv yo gade diferans wotè ki kapab genyen pou 2 timoun ki menm laj. Envite timoun yo 2 pa 2 konpare wotè pa yo, youn ak lòt, pandan yap kanpe.	Obsève diferans wotè pou 2 timoun menm laj. Konpare wotè pa yo, pandan yap kanpe.

- 1
- 2
- 3
- 4
- 5
- 6
- 7
- 8
- 9



Gade diferans wotè timoun yo.



Dire  	Materyèl TNI + Estilè	Ki kote Nan klas	Kalite aktivite Ansanm	Kantite ekran 2
---	--------------------------	---------------------	---------------------------	--------------------


Etap	Aksyon mèt la	Aksyon elèv la
1	Mande elèv yo gade imaj ki sou tablo a. Li konsiy lan.	Gade imaj yo. Tande konsiy lan.
2	Mande 5 elèv, youn apre lòt, pou vin antoure yon timoun ki genyen koulè po nwa, sou youn nan desen yo.  Mande lòt elèv yo si tout dakò lè chak elèv fin antoure yon timoun. Si yo pa dakò mande yo pou ede kamarad yo.	5 Elèv ki deziye yo ap vin antoure yon timoun ki genyen koulè po nwa, sou youn nan desen yo.  Lòt elèv yo ap di si yo dakò. Si yo pa dakò yo ap ede kamarad yo.



- 1
- 2
- 3
- 4
- 5
- 6
- 7
- 8
- 9

 Antoure tout timoun ki genyen koulè po yo nwa.




Ekran 5

 Antoure tout timoun ki genyen koulè po yo nwa.






Ekran korije

Dire	Materyèl	Ki kote	Kalite aktivite	Kantite ekran
 	TNI + Estilè	Nan klas	Ansanm	2


Etap	Aksyon mèt la	Aksyon elèv la
1	Mande elèv yo gade imaj ki sou tablo a. Li konsiy lan.	Gade imaj la epi tande konsiy lan.
2	Mande 2 elèv youn apre lòt pou vini antoure sou tablo timoun ki pi wo sou chak foto. Mande lòt elèv yo si yo dakò oswa pa dakò apre chak elèv fini. Si yo pa dakò mande yo ede kamarad yo.	Elèv ki deziye yo ap vin antoure sou tablo a timoun ki pi wo sou chak foto. Lòt elèv yo ap di si yo dakò oswa pa dakò epi ede kamarad yo si sa nesèsè.


- 1
- 2
- 3
- 4
- 5
- 6
- 7
- 8
- 9

 Sou chak foto antoure tout timoun ki pi wo yo.



Ekran 6

 Sou chak foto antoure tout timoun ki pi wo yo.





Ekran korije

Dire  	Materyèl TNI + Estilè	Ki kote Nan klas	Kalite aktivite Ansanm	Kantite ekran 2
---	--------------------------	---------------------	---------------------------	--------------------


Etap	Aksyon mèt la	Aksyon elèv la
1	Mande elèv yo gade imaj ki sou tablo a. Li konsiy lan.	Gade imaj yo. Tande konsiy lan.
2	Mande 4 elèv youn apre lòt vini sou tablo klike sou yon wopalè pou relye chak timoun ak son ki koresponn ak li. Mande lòt elèv yo si yo dakò oswa pa dakò apre chak elèv fini. Si yo pa dakò mande yo ede kamarad yo.	Elèv ki dezye yo ap klike sou yon wopalè pou relye chak timoun ak son ki koresponn ak li. Lòt elèv yo ap di si yo dakò. Si yo pa dakò yo ap ede kamarad yo.


- 1
- 2
- 3
- 4
- 5
- 6
- 7
- 8
- 9

 Relye chak imaj ki nan desen an ak etikèt ki koresponn ak li.



Ekran 7

 Relye chak imaj ki nan desen an ak etikèt ki koresponn ak li.



Ekran korije





Dire  	Materyèl TNI + Estilè	Ki kote Nan klas	Kalite aktivite Ansanm	Kantite ekran 2
<b>Etap</b>	<b>Aksyon mèt la</b>	<b>Aksyon elèv la</b>		
1	Mande elèv yo gade imaj yo ki sou tablo a. Li konsiy lan.	Gade imaj yo. Koute konsiy lan.		
2	Envite kèk elèv youn apre lòt pou vin klike sou wopalè pou koute espplikasyon an epi antoure timoun ki koresponn ak li sou desen an.	Koute konvesasyon Jan ak Ana.		
3	Pwofesè a dwe mande lòt elèv yo si yo dakò , si yo pa dakò pou yo ede kamarad yo.	Di si yo dakò si yo pa dakò pou yo ede kamarad yo.		

- 1
- 2
- 3
- 4
- 5
- 6
- 7
- 8
- 9

 Koute epi antoure timoun ki koresponn ak son an.



 Koute epi antoure timoun ki koresponn ak son an.



Ekran 8

Ekran korije

Dire 	Materyèl TNI + Estilè	Ki kote Nan klas	Kalite aktivite Ansanm	Kantite ekran 1
--	--------------------------	---------------------	---------------------------	--------------------

Etap	Aksyon mèt la	Aksyon elèv la
1	Mande elèv yo gade imaj ki sou tablo a. Li konsiy lan.	Gade imaj yo. Koute konsiy lan.
2	Envite 2 elèv, klike sou chak pèsonaj pou koute prezantasyon li. Pwofesè a ap envite de elèv yo esplike kisa Ana ak Jan di nan prezantasyon yo epi ap ankouraje elèv yo eksplike kisa yo tande.	Elèv yo youn apre lòt ap klike sou wopalè yo pou koute Ana ak Jan.
3	Mande elèv yo de pa de, prezante tèt yo ak kamarad yo, pandan yap bay yon karakteristik fizik ak yon preferans pou pi piti.  Mande 3 gwoup pataje prezantasyon yo ak rès klas. Si rete tan pran plis gwoup.	Elèv yo ap prezante tèt yo ak kamarad yo.  Gwoup ki deziye yo ap prezante yo ak lòt elèv yo.



 Koute Ana ak Jan epi prezante tèt nou.




Leson 2  
Sèt jou yo  
nan semèn nan



# Rezime aktivite kou a:

## N ap pare nou



**Aktivite 1 :** Rekonèt jou yo nan semèn nan.




**Aktivite 8 :** Idantifye aktivite ki koresponn ak jou nan semèn nan.

## N ap dekouvri



**Aktivite 2 :** Konnen non sèt jou yo nan semèn nan.

## N ap kontwole kisa nou aprann




**Aktivite 9 :** Relye jou nan semèn nan ak aktivite manje ki koresponn ak yo.



**Aktivite 3 :** Dekouvri non jou yo nan semèn nan.



**Aktivite 10:** Distenge tout jou yo nan semèn nan.



**Aktivite 4:** Idantifye non jou yo nan semèn nan sou yon kalandriye.

## N ap amize nou

## N ap pratike



**Aktivite 5:** Distenge lòd jou yo nan semèn nan.



**Aktivite 11:** Relye jou nan semèn nan ak aktivite elèv lekòl.





**Aktivite 6 :** Aprann klase jou yo nan semèn nan.



**Aktivite 12:** Idantifye aktivite nan klas ki fèt chak jou nan semèn nan.



**Aktivite 7:** Idantifye jou lekòl ak jou ki pa jou lekòl.

Dire  	Materyèl TNI + Estilè	Ki kote Nan Klas	Kalite aktivite Ansanm	Kantite ekran 1
--	--------------------------	---------------------	---------------------------	--------------------

Etap	Aksyon mèt la	Aksyon elèv la
1	Mande elèv yo byen gade imaj la. Li konsiy lan.	Gade imaj la epi tande konsiy lan.
2	Mande elèv yo koute chante a sou jou ki nan semèn nan (Sous: Ala Yoò Bèl Timoun).	Koute chante a.
3	Mande elèv yo chante chante a.	Chante chante a.

- 1
- 2
- 3
- 4
- 5
- 6
- 7
- 8
- 9
- 10
- 11
- 12

 Koute chante a epi chante tou.




*Sous: Ala You Bèl Timoun*


Ekran 1


Dire  	Materyèl TNI + Estilè	Ki kote Nan klas	Kalite aktivite Ansanm	Kantite ekran 3
---	--------------------------	---------------------	---------------------------	--------------------

Etap	Aksyon mèt la	Aksyon elèv la
1	Mande elèv yo byen gade imaj la. Li konsiy lan.	Gade imaj la epi tande konsiy lan.
2	Envite kèk elèv, youn apre lòt, vin klike sou wopalè yo anba kamyonèt yo pou tande non jou yo.	Elèv ki deziye a ap vini sou tablo a pou klike sou yon wopalè anba yon nan kamyonèt yo pou tande non jou yo.
3	Mande elèv yo repete jou yo tande a.	Elèv yo ap repete jou yo tande a.

- 1
- 2
- 3
- 4
- 5
- 6
- 7
- 8
- 9
- 10
- 11
- 12

 Tande epi repete non sèt jou ki nan semèn nan.



Dire  	Materyèl TNI + Estilè	Ki kote Nan klas	Kalite aktivite Ansanm	Kantite ekran 3
---	--------------------------	---------------------	---------------------------	--------------------

Etap	Aksyon mèt la	Aksyon elèv la
1	Mande elèv yo gade imaj la. Li konsiy lan.	Gade imaj yo epi tande konsiy lan.
2	Envite kèk elèv, youn apre lòt, klike sou non jou yo, tande yo epi repete yo.	Vini sou tablo a, klike pou Koute jou a epi repete li.

- 1
- 2
- 3
- 4
- 5
- 6
- 7
- 8
- 9
- 10
- 11
- 12

 An nou site non jou yo nan semèn nan.




<b>Lendi</b>
<b>Madi</b>
<b>Mèkredi</b>
<b>Jedi</b>
<b>Vandredi</b>
<b>Samdi</b>
<b>Dimanch</b>

Ekran 3

Dire	Materyèl	Ki kote	Kalite aktivite	Kantite ekran
 	TNI + Estilè	Nan klas	Ansanm	3

Etap	Aksyon mèt la	Aksyon elèv la
1	Mande elèv yo gade imaj ki sou tablo a. Li konsiy lan.	Gade imaj la epi tande konsiy lan.
2	Mande kèk elèv, youn apre lòt, vin montre non jou yo nan semèn nan sou kalandriye a pandan li ap di non jou a.	Elèv ki deziye a ap vini montre jou yo ki sou kalandriye a pandan li ap di non jou a.
3	<b>Remak:</b> Pwofesè a ka montre elèv la jou li vle a san li pa kenbe menm lòd jou yo sou kalandriye a .	

- 1
- 2
- 3
- 4
- 5
- 6
- 7
- 8
- 9
- 10
- 11
- 12

 Di non jou yo ki nan semèn nan epi montre yo sou kalandriye a.


Jwiyè 2014						
D	L	M	M	J	V	S
	1	2	3	4	5	6
7	8	9	10	11	12	13
14	15	16	17	18	19	20
21	22	23	24	25	26	27
28	29	30	31			

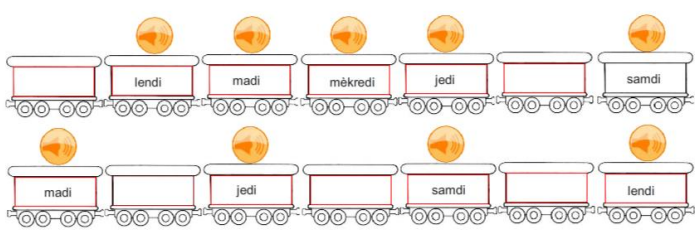


Dire  	Materyèl TNI + Estilè	Ki kote Nan klas	Kalite aktivite Ansanm	Kantite ekran 4
---	--------------------------	---------------------	---------------------------	--------------------


Etap	Aksyon mèt la	Aksyon elèv la
1	Mande elèv yo gade imaj ki sou tablo a. Li konsiy lan.	Gade imaj la epi tande konsiy lan.
2	Mande 5 elèv, youn apre lòt, pou vini tande jou ki make a epi glise etikèt jou ki manke a nan plas li.	Elèv ki deziye a ap vini tande jou ki make a epi glise etikèt jou ki manke a nan plas li sou imaj la.

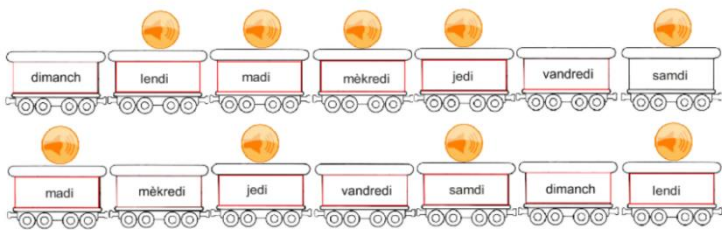
- 1
- 2
- 3
- 4
- 5
- 6
- 7
- 8
- 9
- 10
- 11
- 12

 Ajoute jou ki manke a.



dimanch      jedi      dimanch      vandredi  
vandredi      madi      mèkredi      samdi

 Ajoute jou ki manke yo.



jedi  
madi      samdi


Ekran 5

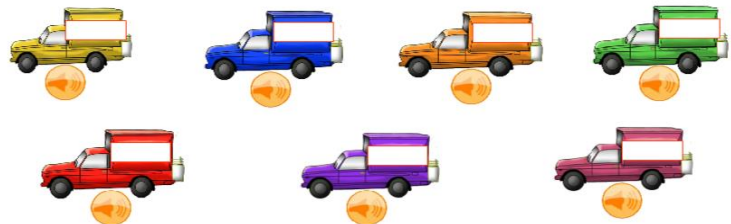
Ekran korije

Dire	Materyèl	Ki kote	Kalite aktivite	Kantite ekran
 	TNI + Estilè	Nan klas	Pèsonèl	4

Etap	Aksyon mèt la	Aksyon elèv la
1	Mande elèv yo gade imaj ki sou tablo a. Li konsiy lan.	Gade imaj yo. Tande konsiy lan.
2	Mande 7 elèv, youn apre lòt, vini tande jou ki sou wopalè anba kamyonèt la epi glise etikèt ki koresponn ak jou sa a sou li.	Elèv ki deziye a ap , vini tande jou ki sou wopalè anba kamyonèt la epi glise etikèt ki koresponn ak jou sa a sou li.

- 1
- 2
- 3
- 4
- 5
- 6
- 7
- 8
- 9
- 10
- 11
- 12

 Tande jou ki anrejistre anba tap tap la epi mete etikèt jou a sou li.



Ekran 6

 Tande jou ki anrejistre anba tap tap la epi mete etikèt jou a sou li.



Ekran korije

Dire  	Materyèl TNI + Estilè	Ki kote Nan klas	Kalite aktivite Ansanm	Kantite ekran 4
--	--------------------------	---------------------	---------------------------	--------------------

Etap	Aksyon mèt la	Aksyon elèv la
1	Mande elèv yo gade imaj yo ki sou tablo a. Li konsiy lan.	Gade imaj yo. Koute konsiy lan.
2	Envite kèk elèv, youn apre lòt, vin antoure jou ki koresponn ak jou yo ale lekòl.	Elèv ki deziye a ap vin antoure jou ki koresponn ak jou yo ale lekòl.

- 1
- 2
- 3
- 4
- 5
- 6
- 7
- 8
- 9
- 10
- 11
- 12

 Antoure jou nou ale lekòl.

lendi

dimanch

mèkredi


vandredi



jedi

samdi

madi


 Antoure jou nou ale lekòl yo.

lendi

dimanch

mèkredi

vandredi



jedi

samdi

madi


Ekran 7

Ekran korije

Dire	Materyèl	Ki kote	Kalite aktivite	Kantite ekran
 	TNI + Estilè	Nan klas	Ansanm	4


Etap	Aksyon mèt la	Aksyon elèv la
1	Mande elèv yo gade imaj ki sou tablo a. Li konsiy lan.	Gade imaj yo. Koute konsiy lan.
2	Envite 7 elèv, youn apre lòt, vini relye chak aktivite ak jou ki koresponn ak li. Pwofesè a ap li aktivite a pou elèv la.	Elèv ki deziye a ap vini relye chak aktivite ak jou ki koresponn ak li. Elèv la dwe koute fraz pwofesè a ap li a pou li epi chache ki jou ki koresponn ak li.

- 1
- 2
- 3
- 4
- 5
- 6
- 7
- 8
- 9
- 10
- 11
- 12

 Relye jou yo ak enfòmasyon ou tande sou yo.

Jou nou fè espò nan lekòl la.	<input type="radio"/>	<input type="radio"/>	Vandredi
Premye jou lekòl nan semèn nan.	<input type="radio"/>	<input type="radio"/>	Lendi
Jou nou ale legliz.	<input type="radio"/>	<input type="radio"/>	Jedi
Jou fanmi nou nou ale nan mache.	<input type="radio"/>	<input type="radio"/>	Madi
Jou ki nan mitan semen lekòl la.	<input type="radio"/>	<input type="radio"/>	Samdi
Dènye jou lekòl nan semèn nan.	<input type="radio"/>	<input type="radio"/>	Dimanch
Jou mwen pi renmen nan semèn nan.	<input type="radio"/>	<input type="radio"/>	Mèkredi

Ekran 8

 Relye jou yo ak enfòmasyon ou tande sou yo.

Jou nou fè espò nan lekòl la.	<input type="radio"/>	<input checked="" type="radio"/>	Vandredi
Premye jou lekòl nan semèn nan.	<input type="radio"/>	<input type="radio"/>	Lendi
Jou nou ale legliz.	<input type="radio"/>	<input type="radio"/>	Jedi
Jou fanmi nou nou ale nan mache.	<input type="radio"/>	<input type="radio"/>	Madi
Jou ki nan mitan semen lekòl la.	<input type="radio"/>	<input type="radio"/>	Samdi
Dènye jou lekòl nan semèn nan.	<input type="radio"/>	<input type="radio"/>	Dimanch
Jou mwen pi renmen nan semèn nan.	<input type="radio"/>	<input type="radio"/>	Mèkredi

Ekran korije

Dire	Materyèl	Ki kote	Kalite aktivite	Kantite ekran
		Nan klas	Ansanm	2

Etap	Aksyon mèt la	Aksyon elèv la
1	Mande elèv yo gade tout imaj ki sou tablo a. Li konsiy lan.	Gade imaj yo byen. Koute konsiy lan.
2	Envite 7 elèv, youn apre lòt, vini relye chak nimewo ak jou ki koresponn ak li (chak jou koresponn ak sa moun konn manje nan jounen an).  Nimewo 1 se pou premye jou ki nan semèn nan, kidonk se pou lendi.  Pwofesè a ap li fraz la pou elèv la.	Elèv ki deziye a ap vini relye chak nimewo ak jou ki koresponn ak li (chak jou mache ak sa ki manje nan jounen an).  Elèv la dwe koute fraz pwofesè a ap li a pou li epi chache ki nimewo imaj manje ki koresponn ak li.

- 1
- 2
- 3
- 4
- 5
- 6
- 7
- 8
- 9
- 10
- 11
- 12

Koute epi relye fraz yo ak nimewo ki pou yo.

	<input type="radio"/>	<input type="text" value="jedi mwen manje ze."/>
	<input type="radio"/>	<input type="text" value="vandredi mwen manje mayi"/>
	<input type="radio"/>	<input type="text" value="lendi mwen manje fwi"/>
	<input type="radio"/>	<input type="text" value="dimanch mwen manje diri"/>
	<input type="radio"/>	<input type="text" value="samdi mwen bwè labouyi"/>
	<input type="radio"/>	<input type="text" value="madi mwen manje espageti"/>
	<input type="radio"/>	<input type="text" value="mèkredi mwen manje vyann kabrit"/>

Ekran 9

Koute epi relye fraz yo ak nimewo ki pou yo.

	<input type="radio"/>	<input type="text" value="jedi mwen manje ze."/>
	<input type="radio"/>	<input type="text" value="vandredi mwen manje mayi"/>
	<input type="radio"/>	<input type="text" value="lendi mwen manje fwi"/>
	<input type="radio"/>	<input type="text" value="dimanch mwen manje diri"/>
	<input type="radio"/>	<input type="text" value="samdi mwen bwè labouyi"/>
	<input type="radio"/>	<input type="text" value="madi mwen manje espageti"/>
	<input type="radio"/>	<input type="text" value="mèkredi mwen manje vyann kabrit"/>

Ekran korije

Dire 	Materyèl TNI + Estilè	Ki kote Nan klas	Kalite aktivite Ansanm	Kantite ekran 2
----------	--------------------------	---------------------	---------------------------	--------------------

Etap	Aksyon mèt la	Aksyon elèv la
1	Mande elèv yo gade imaj ki sou tablo a. Li konsiy lan.	Gade imaj la epi tande konsiy lan.
2	Mande 8 elèv, youn apre lòt, pou vini tande jou ki make a epi glise etikèt jou ki manke a nan plas li devan oswa dèyè sou imaj la.	Elèv ki deziye a ap vini tande jou ki make a epi glise etikèt jou ki manke a nan plas li devan oswa dèyè sou imaj la.

- 1
- 2
- 3
- 4
- 5
- 6
- 7
- 8
- 9
- 10
- 11
- 12

Mete jou ki vini anvan epi jou ki vini apre jou ki ekri nan rektang blan yo.

dimanch

jedi

samdi

madi

lendi

madi

jedi

samdi

Ekran 10

Mete jou ki vini anvan epi jou ki vini apre jou ki ekri nan rektang blan yo.

Ekran korije

Dire 	Materyèl TNI + Estilè	Ki kote Nan klas	Kalite aktivite Ansanm	Kantite ekran 2
----------	--------------------------	---------------------	---------------------------	--------------------

Etap	Aksyon mèt la	Aksyon elèv la
1	Mande elèv yo gade imaj ki sou tablo a. Li konsiy lan.	Gade imaj yo. Koute konsiy lan.
2	Envite elèv yo koute chante a.  Envite 7 elèv, youn apre lòt, vini relye chak jou ak aktivite ki koresponn ak li dapre chante a. Klike sou chante a plizyè fwa si nesèsè.	Elèv yo ap koute chante a ak atansyon.  Elèv ki deziye a ap vini relye chak jou ak aktivite ki koresponn ak li dapre chante a.

- 1
- 2
- 3
- 4
- 5
- 6
- 7
- 8
- 9
- 10
- 11
- 12

Koute chante a epi relye jou nou tande a ak imaj ki pou li.

vandredi  
 mèkredi  
 jedi  
 dimanch  
 samdi  
 madi  
 lendi

Ekran 11

Koute chante a epi relye jou nou tande a ak imaj ki pou li.

vandredi  
 mèkredi  
 jedi  
 dimanch  
 samdi  
 madi  
 lendi


*(Note: In this version, red lines connect the school building to 'vendredi', 'mèkredi', and 'jedi'; the market stall to 'dimanch'; and the soccer field to 'madi' and 'lendi'.)*

Ekran korije

Dire 	Materyèl TNI + Estilè	Ki kote Nan klas	Kalite aktivite Ansanm	Kantite ekran 2
--	--------------------------	---------------------	---------------------------	--------------------

Etap	Aksyon mèt la	Aksyon elèv la
1	Mande elèv yo gade imaj ki sou tablo a. Li konsiy lan.	Gade imaj yo. Koute konsiy lan.
2	Pwofesè a ap mande kèk elèv pou di ki aktivite yo fè chak jou nan klasla. Apre sa, li ap mande kèk elèv ki vle pou yo vini ekri kèk nan aktivite elèv yo di sou tablo a.	Elèv yo ap di aktivite yo fè nan klas la chak jou. Elèv ki ap vini sou tablo a pou ekri non aktivite elèv yo di. Pwofesè a ap fin ekri rès yo.



 Ekri aktivite nou fè pou chak jou semèn nan nan klas nou.

Jou	Aktivite
Lendi	
Madi	
Mèkredi	2
Jedi	
Vandredi	
Samdi	
Dimanch	

Ekran 12



# Leson 3

## Prezante lekòl nou



### Rezime aktivite kou a:

#### N ap pare nou



**Aktivite 1 :** Konprann enpòtans lekòl.

#### N ap dekouvri



**Aktivite 2 :** Idantifye non, adrès, koulè ak kantite sal klas nan yon lekòl.



**Aktivite 3 :** Idantifye espas nan lekòl.



**Aktivite 4:** Idantifye manm pèsònèl ki travay nan yon lekòl.



**Aktivite 5:** Idantifye règ ki aplike nan lekòl.

#### N ap pratike



**Aktivite 6 :** Distenge espas ak manm pèsònèl nan yon lekòl.



**Aktivite 7:** Distenge sa elèv dwe fè ak pa dwe fè nan yon lekòl.

#### N ap kontwòle kisa nou aprann



**Aktivite 8:** Idantifye manm pèsònèl nan yon lekòl sou baz aktivite yo.



**Aktivite 9 :** Diferansye espas ki nan lekòl ak espas ki pa ladanl.

#### N ap amize nou



**Aktivite 10:** Prezante lekòl nou.

Dire 	Materyèl TNI + Estilè	Ki kote Nan Klas	Kalite aktivite Ansanm	Kantite ekran 1
---	--------------------------	---------------------	---------------------------	--------------------

Etap	Aksyon mèt la	Aksyon elèv la
1	Mande elèv yo byen gade imaj la. Li konsiy lan.	Gade imaj la epi tande konsiy lan.
2	Mande elèv yo koute chante a ki sou lanmou yon timoun pou lekòl li (Sous Ala Yon Bèl Timoun).	Koute chante a.
3	Mande elèv yo chante chante a.	Chante chante a.

- 1
- 2
- 3
- 4
- 5
- 6
- 7
- 8
- 9
- 10



An nou chante ansanm.



*Sous: Ala Yon Bèl Timoun*

Dire  	Materyèl TNI + Estilè	Ki kote Nan klas	Kalite aktivite Ansanm	Kantite ekran 4
---	--------------------------	---------------------	---------------------------	--------------------

Etap	Aksyon mèt la	Aksyon elèv la
1	Mande elèv yo byen gade imaj la. Li konsiy lan.	Gade imaj la epi tande konsiy lan.
2	Envite de elèv, youn apre lòt, vin klike sou wopalè sou ekran an. Envite elèv yo di kisa yo tande Ana ak Jan ap di pou yo dekri lekòl yo.	Elèv yo ap vini youn apre lòt klike sou wopalè yo. Elèv yo ap di kisa yo tande nan prezantasyon Ana ak Jan.

- 1
- 2
- 3
- 4
- 5
- 6
- 7
- 8
- 9
- 10

 Koute Ana ak Jan ki ap prezante lekòl yo.







Ekran 2

Dire   	Materyèl TNI	Ki kote Nan klas	Kalite aktivite Ansanm	Kantite ekran 4
---	-----------------	---------------------	---------------------------	--------------------

Etap	Aksyon mèt la	Aksyon elèv la
1	Mande elèv yo gade imaj la. Li konsiy lan.	Gade imaj yo epi tande konsiy lan.
2	Pou chak imaj mande yon elèv ak ki espas li koresponn , di non espas la. Mande tout elèv yo repete. Espas yo: biblirotèk, lakou rekreyasyon, direksyon, sal klas, sal pwofesè, kafeterya,...	Elèv ki deziye yo ap di non espas pwofesè a montre. Tout elèv ap repete non espas pwofesè a di.

- 1
- 2
- 3
- 4
- 5
- 6
- 7
- 8
- 9
- 10

 Gade imaj la, koute epi repete non espas la.



Bibliyotèk



Lakou rekreyasyon



Direksyon




Sal klas



Sal pwofesè



Kafeterya

Dire   	Materyèl TNI	Ki kote Nan klas	Kalite aktivite Ansanm	Kantite ekran 1
--	-----------------	---------------------	---------------------------	--------------------

Etap	Aksyon mèt la	Aksyon elèv la
1	Mande elèv yo gade imaj ki sou tablo a. Li konsiy lan.	Gade imaj la epi tande konsiy lan.
2	Pou chak imaj mande yon elèv, idantifye ki materyèl li wè.	Elèv ki deziye yo ap di ki ki materyèl yo idantifye.
3	Di ki moun nan lekòl ki konn itilize materyèl yo pou travay (direktè, pwofesè, menajè, gadyen). Site non materyèl ki sou imaj yo. Mande elèv yo repete non ki sou tablo a epi di ki lòt materyèl yo konn wè moun sa yo itilize pou travay nan lekòl.	Repete non pwofesè a di. Di lòt materyèl yo konn wè pèsònèl oswa pwofesè a site itilize pou travay.

- 1
- 2
- 3
- 4
- 5
- 6
- 7
- 8
- 9
- 10

 Gade imaj la epi koute ki moun nan lekòl ki itilize materyèl sa yo nan travay li.



Direktè



Pwofesè



Menajè




Gadyen


Ekran 4

Dire	Materyèl	Ki kote	Kalite aktivite	Kantite ekran
	TNI	Nan klas	Ansanm	4


Etap	Aksyon mèt la	Aksyon elèv la
1	Mande elèv yo gade imaj ki sou tablo a. Li konsiy lan.	Gade imaj la epi tande konsiy lan.
2	Mande kèk elèv, jwenn ki règ nan lekòl ki koresponn ak chak imaj. Egzanp: rive a lè, fè silans nan klas la, leve men nou pour mande la pawol, fè devwa,...	Elèv ki deziye yo ap di ki règ nan lekòl ki koresponn ak chak imaj.

- 1
- 2
- 3
- 4
- 5
- 6
- 7
- 8
- 9
- 10


 An nou pale sou regleman sa yo.




Rive a lè



Mande lapawòl



Fè silans



Fè devwa

Dire	Materyèl	Ki kote	Kalite aktivite	Kantite ekran
 	TNI	Nan klas	Pèsònèl	2

Etap	Aksyon mèt la	Aksyon elèv la
1	Mande elèv yo gade imaj ki sou tablo a. Li konsiy lan. Site de espas ki sèvi egzanp sou imaj yo.	Gade imaj yo. Tande konsiy lan.
2	Mande kèk elèv, youn apre lòt, di yon manm pèsònèl ak yon espas ki gen nan lekòl. Mande tout lè sa posib pou travay manm pèsònèl la genyen rapò ak espas la.	Elèv ki deziye yo ap di yon manm pèsònèl ak yon espas ki gen nan lekòl yo.

- 1
- 2
- 3
- 4
- 5
- 6
- 7
- 8
- 9
- 10

 Men de egzanp espas nan yon lekòl.  
Site lòt espas nan lekòl nou epi di ki moun ki travay ladan yo.



Lakou rekreyasyon



Sal klas



Dire  	Materyèl TNI	Ki kote Nan klas	Kalite aktivite Ansanm	Kantite ekran 2
--	-----------------	---------------------	---------------------------	--------------------

Etap	Aksyon mèt la	Aksyon elèv la
1	Mande elèv yo gade imaj yo ki sou tablo a. Li konsiy lan.	Gade imaj yo. Koute konsiy lan.
2	Envite kèk elèv, youn apre lòt, di ki sa elèv dwe fè ak pa dwe fè nan lekòl. Mande chak elèv di 1 pou chak, pou plis moun ka gen chans pale. Mande elèv yo idantifye prensipal règ ki tabli oswa ke yo dwe respekte pou chak espas nan lekòl la.	Elèv ki deziye a ap di ki sa elèv dwe fè ak pa dwe fè nan lekòl.

- 1
- 2
- 3
- 4
- 5
- 6
- 7
- 8
- 9
- 10

 N ap reflechi sou sa nou dwe fè ak sa nou pa dwe fè nan lekòl.




Ekran 7

Dire 	Materyèl TNI + Estilè	Ki kote Nan klas	Kalite aktivite Ansanm	Kantite ekran 2
--	--------------------------	---------------------	---------------------------	--------------------

Etap	Aksyon mèt la	Aksyon elèv la
1	Mande elèv yo gade imaj ki sou tablo a. Li konsiy lan.	Gade imaj yo. Koute konsiy lan.
2	Envite yon elèv klike pou klas la koute devinèt la. Mande elèv yo di kisa yo tande.	Elèv ki deziye a ap klike pou klas la koute devinèt la. Elèv yo ap di kisa yo tande.
3	Envite elèv yo de pa de itilize aktivite manm pèsònèl lekòl la ak materyèl yo itilize pou fè devinèt. Mande 4 gwoup prezante pou klas la.	Itilize aktivite manm pèsònèl lekòl la ak materyèl yo itilize pou fè devinèt de pa de.

- 1
- 2
- 3
- 4
- 5
- 6
- 7
- 8
- 9
- 10



Ekran 8

Dire 🕒🕒🕒	Materyèl TNI + Estilè	Ki kote Nan klas	Kalite aktivite Ansanm	Kantite ekran 2
-------------	--------------------------	---------------------	---------------------------	--------------------

Etap	Aksyon mèt la	Aksyon elèv la
1	Mande elèv yo gade imaj ki sou tablo a. Li konsiy lan.	Gade imaj yo. Koute konsiy lan.
2	Envite 4 elèv, youn apre lòt, vini deplase espas ki nan lekòl sou foto lekòl la. Envite elèv yo tabli diferans pami espas nan lekòl ak espas yo jwenn nan kay.	Deplase espas ki nan lekòl sou foto lekòl la. Konpare espas nan lekòl ak espas yo jwenn nan kay.

- 1
- 2
- 3
- 4
- 5
- 6
- 7
- 8
- 9
- 10

Glise sou imaj la non espas ou jwenn nan lekòl.



Lakou

Bibliyotèk

Sal profesè


Salon

Galri

Direksyon

Ekran 9

Glise sou imaj la non espas ou jwenn nan lekòl.



Galri

Sal profesè

Lakou

Bibliyotèk

Direksyon

Salon

Ekran korije

Dire 	Materyèl TNI	Ki kote Nan klas	Kalite aktivite Ansanm	Kantite ekran 1
--	-----------------	---------------------	---------------------------	--------------------

Etap	Aksyon mèt la	Aksyon elèv la
1	Mande elèv yo gade imaj ki sou tablo a. Li konsiy lan.	Gade imaj yo. Koute konsiy lan.
2	<p>Envite kèk elèv prezante ansanm lekòl yo ak ki moun ki travay ladanl:</p> <p>Se pou yo di:</p> <ul style="list-style-type: none"> <li>-Non lekòl la</li> <li>-Adrès li</li> <li>-Koulè li</li> <li>-kantite sal klas li genyen</li> <li>-manm pèsònèl ki travay ladanl</li> <li>-kèk lòt espas li genyen ladanl.</li> </ul> <p>Nou ankouraje pwofesè a planifye yon vizit lekòl la ak elèv yo, apre kou sa a.</p>	Elèv ki deziye a ap koute konsiy yo pou prezante ansanm ak lòt kamarad, lekòl yo ak ki moun ki travay ladanl



An nou prezante lekòl nou ansanm ak moun ki travay ladan l.



# Leson 4

## Aktivite ki fèt nan Lekòl



### Rezime aktivite kou a:

#### N ap pare nou



**Aktivite 1 :** Idantifye materyèl ou bezwen pou lekòl.

#### N ap dekouvri

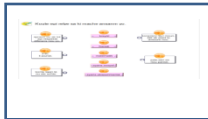


**Aktivite 2 :** Distenge aktivite pou aprann ak aktivite pou rekrye.



**Aktivite 3 :** Distenge kou ki fèt nan lekòl.

#### N ap pratike



**Aktivite 4:** Konprann enpòtans kou de baz yo.



**Aktivite 5:** Idantifye materyèl pou travay nan klas.



**Aktivite 6:** Diskite sou enpòtans aktivite nan lekòl.

#### N ap kontwole kisa nou aprann



**Aktivite 7:** Enimere aktivite ki fèt chak jou nan lekòl.



**Aktivite 8:** Tabli diferans ant aktivite nan kay ak nan lekòl.

#### N ap amize nou



**Aktivite 9:** Dekri aktivite ki fèt nan lekòl.

Dire	Materyèl	Ki kote	Kalite aktivite	Kantite ekran
	TNI + Estilè	Nan Klas	Ansanm	1

Etap	Aksyon mèt la	Aksyon elèv la
1	Mande elèv yo byen gade imaj la. Li konsiy lan.	Gade imaj la epi tande konsiy lan.
2	Mande yon elèv pase devan tablo pou li antoure materyèl li mete nan sak li.	Antoure sa li mete nan sak li, pou lekòl.
3	Mande lot elèv yo si yo tout dakò.  Si gen erè kontinye envite elèv yo pase devan tablo pou ede kamarad yo, jiskaske tout materyèl korèk yo antoure (oswa règ, gòm, sizo, kreyon, kaye,...).	Di si yo dakò oubyen pa dakò.

- 1
- 2
- 3
- 4
- 5
- 6
- 7
- 8
- 9



Ekran 1



Ekran korije

Dire 	Materyèl TNI + Estilè	Ki kote Nan klas	Kalite aktivite Ansanm	Kantite ekran 2
---	--------------------------	---------------------	---------------------------	--------------------

Etap	Aksyon mèt la	Aksyon elèv la
1	Mande elèv yo byen gade imaj la. Li konsiy lan.	Gade imaj la epi tande konsiy lan.
2	Envite elèv yo di ki aktivite ki fèt nan klas, envite yo di ki aktivite ki fèt nan lakou rekreyasyon. Lè tout timoun fin bay lide mande elèv yo si yo pa dakò ak kèk lide, di poukisa epi diskite l.	Youn apre lòt, di ki aktivite ki fèt nan klas epi ki aktivite ki fèt nan lakou rekreyasyon. Di si yo dakò oswa pa dakò ak lide epi di poukisa.
3	Eksplike elèv yo gen aktivite ki fèt pou aprann ak aktivite pou rekreye nan lekòl. Esplikke elèv yo gen aktivite pou aprann ki ka fèt nan lakou rekreyasyon.	

- 1
- 2
- 3
- 4
- 5
- 6
- 7
- 8
- 9

 Di kisa nou fè pandan jounen an nan lekòl nou.

Nan klas la




Nan lakou rekreyasyon an





Ekran 2





Dire 	Materyèl TNI + Estilè	Ki kote Nan klas	Kalite aktivite Ansanm	Kantite ekran 2
---	--------------------------	---------------------	---------------------------	--------------------


Etap	Aksyon mèt la	Aksyon elèv la
1	Mande elèv yo byen gade imaj la. Li konsiy lan.	Gade imaj la epi tande konsiy lan.
2	Envite elèv yo youn apre lòt : -chwazi yon imaj -di ki aktivite li reprezante -di ak ki kou li koresponn Lè tout timoun fin bay lide mande lòt elèv yo si yo tout dakò. Si gen erè kontinye envite elèv yo pase devan tablo pou ede kamarad yo, jiskaske yo jwen tout kou ki koresponn ak imaj sou tablo yo.	Youn apre lot, chwazi yon imaj, di ki aktivite li reprezante epi di ak ki kou li koresponn  Di si yo dakò oswa pa dakò ak repons yo epi di poukisa.
3	Pote presizyon sou kou yo: matematik, syans sosyal, syans eksperimantal, fransè, kreyòl.	


- 1
- 2
- 3
- 4
- 5
- 6
- 7
- 8
- 9


 Di kisa chak imaj reprezante ak nan ki kou nou jwenn yo.

















Dire	Materyèl	Ki kote	Kalite aktivite	Kantite ekran
 	TNI + Estilè	Nan klas	Ansanm	3


Etap	Aksyon mèt la	Aksyon elèv la
1	Mande elèv yo gade imaj ki sou tablo a. Li konsiy lan.	Gade imaj yo. Tande konsiy lan.
2	Mande 5 elèv, youn apre lòt, pou klike sou non kou a epi relye li ak enfòmasyon sou tablo a ki pi koresponn ak li. Mande lòt elèv yo pou ede kamarad yo jwenn bon repons la si yo pa dakò ak yon repons la anvan li retounen nan plas li.	Klike sou non kou a epi relye li ak enfòmasyon sou tablo a ki pi koresponn ak li.


- 1
- 2
- 3
- 4
- 5
- 6
- 7
- 8
- 9


 Koute epi relye sa ki mache ansanm yo.


  
 aprann viv ak lot epi respekte diferans nou yo.


 kreyòl


  
 konprann lavi moun, bèt ak plant ki antoure nou.


  
 li liv, li jounal.


 franse


  
 pale, ekri sa nou panse.


  
 konte lajan lè ou ale achte.


 matematik


 syans sosyal


 syans eksperimental


 Koute epi relye sa ki mache ansanm yo.


  
 aprann viv ak lot epi respekte diferans nou yo.


 kreyòl


  
 konprann lavi moun, bèt ak plant ki antoure nou.


  
 li liv, li jounal.


 franse

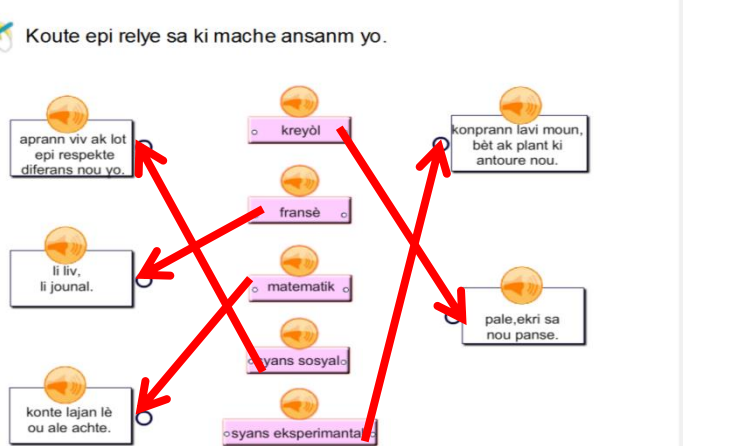
  
 pale, ekri sa nou panse.

  
 konte lajan lè ou ale achte.

 matematik

 syans sosyal

 syans eksperimental



Ekran 4

Ekran korije

Dire	Materyèl	Ki kote	Kalite aktivite	Kantite ekran
 	TNI + Estilè	Nan klas	Ansanm	4

Etap	Aksyon mèt la	Aksyon elèv la
1	Mande elèv yo gade imaj ki sou tablo a. Li konsiy lan.	Gade imaj la epi tande konsiy lan.
2	Mande 3 elèv, youn apre lòt, pou vini relye materyèl sou tablo a ak imaj ki pi koresponn ak li. Mande lòt elèv yo si yo dakò oswa pa dakò apre chak elèv fini. Si yo pa dakò mande yo ede kamarad yo.	Relye chak materyèl sou tablo a ak imaj ki pi koresponn ak li.

- 1
- 2
- 3
- 4
- 5
- 6
- 7
- 8
- 9

 Glise materyèl nou bezwen pou reyalize aktivite sa yo anba imaj ki koresponn ak yo.



Ekran 5

 Glise materyèl nou bezwen pou reyalize aktivite sa yo anba imaj ki koresponn ak yo.



Ekran korije

Dire  	Materyèl TNI + Estilè	Ki kote Nan klas	Kalite aktivite Pèsònèl	Kantite ekran 3
---	--------------------------	---------------------	----------------------------	--------------------

Etap	Aksyon mèt la	Aksyon elèv la
1	Mande elèv yo gade imaj ki sou tablo a. Li konsiy lan.	Gade imaj yo. Tande konsiy lan.
2	Mande 7 elèv youn apre lòt vini chwazi ki aktivite yo pi renmen nan lekòl epi di poukisa. Esplike elév yo enpòtans chak aktivite.	Chwazi ki aktivite yo pi renmen nan lekòl epi di klas la poukisa.


- 1
- 2
- 3
- 4
- 5
- 6
- 7
- 8
- 9

 Antoure aktivite ou pi renmen fè nan lekòl ou epi di pou kisa.










Ekran 6

 Antoure aktivite ou pi renmen fè nan lekòl ou epi di pou kisa.










Ekran korije

Dire	Materyèl	Ki kote	Kalite aktivite	Kantite ekran
 	TNI + Estilè	Nan klas	Ansanm	2

Etap	Aksyon mèt la	Aksyon elèv la
1	Mande elèv yo gade imaj yo ki sou tablo a. Li konsiy lan.	Gade imaj yo. Koute konsiy lan.
2	Envite elèv yo koute konvesasyon Jan ak Ana.	Koute konvesasyon Jan ak Ana.
3	Envite elèv yo youn chwazi kamarad ki pi pre a, pou enimere 3 aktivite ki fèt nan youn nan jou nan semèn nan menmjan ak Ana ak Jan.  Mande 6 gwoup pou pataje lide.	Chwazi kamarad ki pi pre a, pou enimere 3 aktivite ki fèt nan youn nan jou nan semèn nan.



 Koute dyalòg la epi fè menm jan ak timoun yo.



Ekran 7

Dire  	Materyèl TNI + Estilè	Ki kote Nan klas	Kalite aktivite Ansanm	Kantite ekran 2
---	--------------------------	---------------------	---------------------------	--------------------

Etap	Aksyon mèt la	Aksyon elèv la
1	Mande elèv yo gade imaj ki sou tablo a. Li konsiy lan.	Gade imaj yo. Koute konsiy lan.
2	Envite 3 elèv, youn apre lòt, relye desen yo ak imaj ki kay oswa lekòl. Mande lòt elèv yo si yo dakò oswa pa dakò, epi diskite repons yo. Pandan wap montre genyen aktivite ki pou lakay sèlman men gen yen kek ki fèt lakay ak nan lekòl.	Relye desen yo ak imaj ki reprezante aktivite pou lakay oswa lekòl.

- 1
- 2
- 3
- 4
- 5
- 6
- 7
- 8
- 9

 Relye aktivite nou fè nan lekòl ak imaj lekòl la, epi sa nou fè lakay nou ak imaj kay la.

**Lekòl**



**Kay**













Ekran 8







 Relye aktivite nou fè nan lekòl ak imaj lekòl la, epi sa nou fè lakay nou ak imaj kay la.


**Lekòl**



**Kay**





Ekran korije

Dire 	Materyèl TNI + Estilè + Kaye	Ki kote Nan klas	Kalite aktivite Ansanm	Kantite ekran 1
--	---------------------------------	---------------------	---------------------------	--------------------

Etap	Aksyon mèt la	Aksyon elèv la
1	Mande elèv yo gade imaj ki sou tablo a. Li konsiy lan.	Gade imaj yo. Koute konsiy lan.
2	Envite elèv yo youn apre lòt pou yo bay yon fraz ki genyen rapò ak sa ki fèt lekòl pou kreye powèm nan epi note mo kle yo sèlman sou tablo a.	Bay yon fraz ki genyen rapò ak si ki fèt lekòl pou kreye powèm nan.



 Ansanm an nou ekri yon powèm sou aktivite nou fè nan lekòl nou.









Nan lekòl mwen, mwen.....

---

---

---

---

---

---

---

---

---

---

Ekran 9

# Leson 5

## Anndan lakay nou





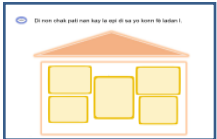
# Rezime tout aktivite kou a:

## N ap pare nou



**Aktivite 1 :** Dekouvri non diferan pati nan yon kay.

## N ap dekouvri

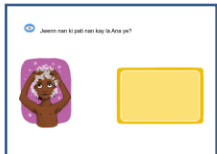


**Aktivite 2 :** Dekouvri kisa yo fè nan diferan pati nan yon kay.

## N ap pratike



**Aktivite 3 :** Idantifye nan ki pati nan kay la yo ka fè yon seri bagay.



**Aktivite 4 :** Nonmen nan ki pati nan kay la yo ka fè yon seri bagay.

## N ap gade kisa nou aprann



**Aktivite 5 :** Asosye yon aktivite ak pati nan yon kay.



**Aktivite 6 :** Asosye mo ak diferan pati nan yon kay apati imaj.



**Aktivite 7 :** Asosye mo ak diferan pati nan yon kay apati yon tèks.



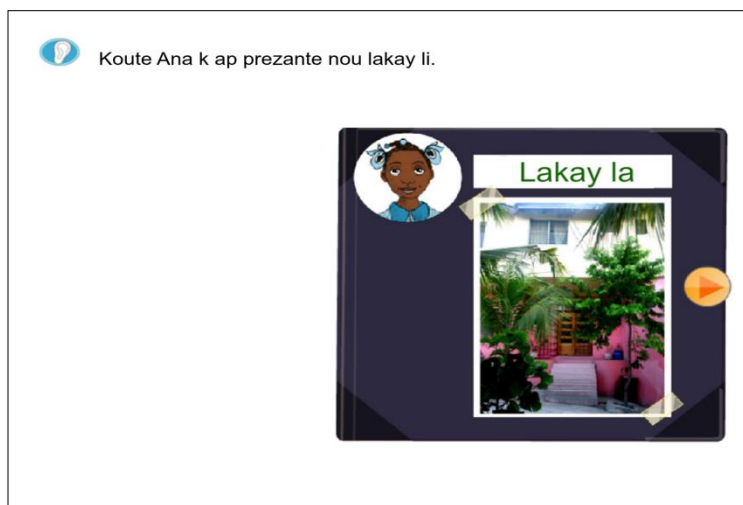
**Aktivite 8 :** Rekonèt ekriti chak pati nan yon kay.

**Aktivite 9:** Rekonèt aktivite nan chak pati nan yon kay.

Dire   	Materyèl TNI+ Estilè	Ki kote Nan Klas	Kalite aktivite Ansanm	Kantite ekran 1
--	-------------------------	---------------------	---------------------------	--------------------

Etap	Aksyon mèt la	Aksyon elèv la
1	Li konsiy lan. Esplike elèv yo yo pral gade albòm foto lakay Ana.	Tande konsiy lan ak esplikasyon yo.
2	Mande elèv yo byen gade epi dekri foto ki sou po albòm nan.	Gade epi dekri foto ki sou po albòm nan.
3	Klike sou flèch la pou pase nan yon lòt paj nan albòm nan.	Swiv.
4	Mande elèv yo dekri epi nonmen pati kay la yo wè sou paj agoch la. Klike sou espikè a pou tande sa Ana ap di.	Dekri epi nonmen pati kay la ki sou paj agoch la.
5	Envite elèv yo pou yo tande non pati kay la Ana di a epi pou yo verifye l ak repons yo te bay anvan yo.	ande non pati kay la Ana di a epi verifye l ak repons yo te bay anvan yo.
6	Envite elèv yo pou yo nonmen bagay yo wè sou paj adwat la. Mande yo site kèk lòt bagay yo konn wè nan kuizin lakay yo.	Nonmen bagay ki sou paj adwat la epi site kèk lòt bagay yo konn wè nan kuizin lakay yo.
7	Klike sou flèch la pou ka chanje paj nan albòm nan. Chak fwa pou kuizin, salamanje, chanm, salon, twalèt.	Dekri foto, nonmen pati kay la ki sou paj agoch yo ak bagay yo ki sou paj adwat yo.

- 1
- 2
- 3
- 4
- 5
- 6
- 7
- 8



Ekran 1




Egzanp ekran

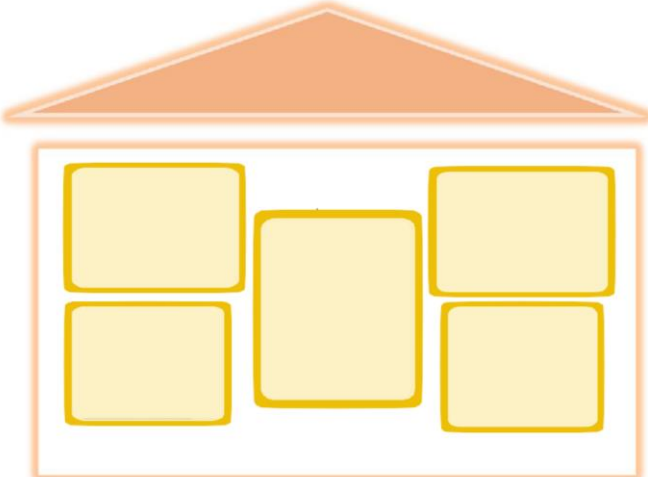


Dire 	Materyèl TNI + Estilè	Ki kote Nan klas	Kalite aktivite Ansanm	Kantite ekran 1
---	--------------------------	---------------------	---------------------------	--------------------

Etap	Aksyon mèt la	Aksyon elèv la
1	Li konsiy lan.	Tande konsiy lan.
2	Klike sou yon premye kat anndan kay la, envite yon elèv pou dekri foto a epi nonmen pati kay li wè a.	Dekri foto a epi nonmen pati kay la.
3	Envite yon lòt elèv pou di kisa yo konn fè nan pati kay sa a epi pou li jistifye repons li a. Chak fwa, mande rès elèv yo si yo dakò ak sa elèv la di a.	Reponn kesyon an epi jistifye repons lan. Di si yo dakò ak si yo pa dakò
4	Klike sou yon lòt kat epi refè etap 2 ak 3 a pou chak pati nan kay la.	Elèv yo ka mande pwofesè a pou yo koute definisyon yo. 2,3 ap nonmen chak pati nan kay la epi di sa yo konn fè ladan l.

- 1
- 2
- 3
- 4
- 5
- 6
- 7
- 8

 Di non chak pati nan kay la epi di sa yo konn fè ladan l.



Ekran 2

 Di non chak pati nan kay la epi di sa yo konn fè ladan l.



Ekran korije

Dire	Materyèl	Ki kote	Kalite aktivite	Kantite ekran
	TNI + Estilè	Nan klas	Ansanm	2

Etap	Aksyon mèt la	Aksyon elèv la
1	Mande elèv yo gade tout imaj ki sou tablo a. Li konsiy lan.	Gade imaj yo epi tande konsiy lan.
2	Envite elèv ki gen repons la vin sou tablo a epi antoure repons li a. Mande elèv la pou l jistifye repons li a. Si repons lan bon pase nan ekran apre a. Chak fwa, mande rès elèv yo si yo dakò ak sa elèv ki sou tablo a fè a.	Antoure epi jistifye repons yo. Di si yo dakò ak si yo pa dakò.

- 1
- 2
- 3
- 4
- 5
- 6
- 7
- 8

Ana ap fè manje, nan ki pati nan kay la li ye? Antoure l.

Ekran 3

Ana ap fè manje, nan ki pati nan kay la li ye? Antoure l.

Ekran korije 1


Ana pral domi, nan ki pati nan kay la pou l ale? Antoure l.


Ekran korije 2

Dire  	Materyèl TNI + Estilè	Ki kote Nan klas	Kalite aktivite Ansanm	Kantite ekran 2
---	--------------------------	---------------------	---------------------------	--------------------


Etap	Aksyon mèt la	Aksyon elèv la
1	Mande elèv yo byen gade imaj la ki sou tablo a. Mande yo kisa yo wè Ana ap fè. Li konsiy lan.	Gade imaj la epi esplike sa yo wè. koute konsiy lan.
2	Envite yon elèv vin sou tablo a pou klike sou kat la epi lè li jwenn repons lan pou li kanpe. Mande elèv la pou l jistifye repons li a. Si repons lan bon pase nan ekran apre a epi chwazi yon lòt elèv. Chak fwa, mande rès elèv yo si yo dakò ak sa elèv ki sou tablo a fè a.	Klike sou kat la epi jistifye. Di si yo dakò ak si yo pa dakò.



- 1
- 2
- 3
- 4
- 5
- 6
- 7
- 8

 Jwenn nan ki pati nan kay la Ana ye?





Ekran 4



 Jwenn nan ki pati nan kay la Ana ye?

Ekran korije 1

Ekran korije 2


 Jwenn nan ki pati nan kay la Ana ye?

Dire	Materyèl	Ki kote	Kalite aktivite	Kantite ekran
	TNI + Estilè	Nan klas	Ansanm	1


Etap	Aksyon mèt la	Aksyon elèv la
1	Li konsiy lan.	Koute konsiy lan.
2	Ansanm ak elèv yo li sa ki ekri agoch epi sa ki ekri adwat yo.	Li fraz yo.
3	Chwazi elèv, youn apre lòt, pou vin relye chak pati nan kay la ak yon aktivite yo fè ladanl. Chak fwa, mande rès elèv yo si yo dakò ak sa elèv ki sou tablo a fè a.	Relye epi di si yo dakò ak si yo pa dakò e di poukisa.



 Relye pati nan kay la ak aktivite ki koresponn ak li.

kuizin	<input type="radio"/>	<input type="radio"/> m ap fè labouyi pou m manje
salamanje	<input type="radio"/>	<input type="radio"/> m ap bwose dan m
salon	<input type="radio"/>	<input type="radio"/> m ap dòmi
chanm	<input type="radio"/>	<input type="radio"/> m ap benyen
twalèt	<input type="radio"/>	<input type="radio"/> m ap lave veso
		<input type="radio"/> m ap gade tele
		<input type="radio"/> m ap manje

Ekran 5

 Relye pati nan kay la ak aktivite ki koresponn ak li.

kuizin	<input type="radio"/>	<input type="radio"/> m ap fè labouyi pou m manje
salamanje	<input type="radio"/>	<input type="radio"/> m ap bwose dan m
salon	<input type="radio"/>	<input type="radio"/> m ap dòmi
chanm	<input type="radio"/>	<input type="radio"/> m ap benyen
twalèt	<input type="radio"/>	<input type="radio"/> m ap lave veso
		<input type="radio"/> m ap gade tele
		<input type="radio"/> m ap manje

Ekran korije

Dire  	Materyèl TNI + Estilè	Ki kote Nan klas	Kalite aktivite Ansanm	Kantite ekran 1
---	--------------------------	---------------------	---------------------------	--------------------

Etap	Aksyon mèt la	Aksyon elèv la
1	Li konsiy lan.	Koute konsiy lan.
2	Li mo ki anba yo ak elèv yo. Envite kèk elèv vin sou tablo a, youn apre lòt, pou vin deplase mo yo mete yo nan bon plas yo. Chak fwa, mande rès elèv yo si yo dakò ak sa elèv ki sou tablo a fè a.	Li epi deplase mo.

- 1
- 2
- 3
- 4
- 5
- 6
- 7
- 8

 Mete mo yo sou bon imaj la.



twalèt    salon    kuizin    chanm    salamanje

Ekran 6

 Mete mo yo sou bon imaj la.




kuizin    twalèt    salon  
chanm    salamanje

Ekran korije

Dire  	Materyèl TNI + Estilè	Ki kote Nan klas	Kalite aktivite Ansanm	Kantite ekran 1
---	--------------------------	---------------------	---------------------------	--------------------


Etap	Aksyon mèt la	Aksyon elèv la
1	Li konsiy lan.	Koute konsiy lan.
2	Li fraz yo ak mo ki anba yo ak elèv yo. Envite kèk elèv vin sou tablo a, youn apre lòt, pou vin deplase mo yo mete yo nan bon plas yo. Chak fwa, mande rès elèv yo si yo dakò ak sa elèv ki sou tablo a fè a.	Li epi deplase mo.



 Mete mo yo nan bon plas yo.

- Tout moun toujou fè manje nan yon .
- Se nan  an Ana konn resevwa zanmi li yo.
- Lè fanmi Ana ap manje ansanm yo tout chita nan  a.
- Lè Ana bezwen benyen oswa bwose dan l li ale nan  la.
- Lè aswè Ana domi nan  li.

Ekran 7

 Mete mo yo nan bon plas yo.

- Tout moun toujou fè manje nan yon .
- Se nan  an Ana konn resevwa zanmi li yo.
- Lè fanmi Ana ap manje ansanm yo tout chita nan  a.
- Lè Ana bezwen benyen oswa bwose dan l li ale nan  la.
- Lè aswè Ana domi nan  li.

Ekran korije



Dire  	Materyèl TNI + Estilè	Ki kote Nan klas	Kalite aktivite Ansanm	Kantite ekran 1
---	--------------------------	---------------------	---------------------------	--------------------

Etap	Aksyon mèt la	Aksyon elèv la
1	Envite youn elèv pou vin sou tablo a. Mande l pou l nonmen youn nan pati nan kay la epi pou l montre l sou tablo a.	Nonmen epi montre.
2	Mande rès elèv yo si yo dakò ak sa elèv la montre a.	Di si yo dakò ak si yo pa dakò.
3	Klike sou imaj elèv la te montre a pou non an ka parèt. Fè elèv yo li sa ki ekri a epi mande yo si repons yo a te bon.	Di epi verifye repons.
4	Mande elèv la pou l site kèk aktivite yo fè nan pati kay la li te montre a.	Site aktivite.



### Anndan lakay nou








Ekran 8

### Anndan lakay nou

salamanje

salon

kuizin

twalèt


chanm

Ekran korije


Dire  	Materyèl TNI + Kaye	Ki kote Nan klas	Kalite aktivite Ansanm	Kantite ekran 1
---	------------------------	---------------------	---------------------------	--------------------

Etap	Aksyon mèt la	Aksyon elèv la
1	Li konsiy la pou tout klas la.	Koute konsiy lan.
2	Mande elèv yo soti kreyon yo ak fèy yo te resewa avan klas la kòmanse.	Soti fèy, adwaz, kreyon ak gòm pou kòmanse desine lakay yo.
3	Mande yo fè yon desen lakay yo pou yo pote tounen lakay.	Pote desen yo lakay.





An nou fè desen lakay nou.



Ekran 9

Ekran korije

# Leson 6

## Pozisyon eleman ki nan anviwònman nou



### Rezime aktivite kou a:

#### M ap pare mwen




**Aktivite 1 :** Idantifye kèk pozisyon.

#### M ap dekouvri



**Aktivite 2 :** Dekouvri pozisyon elèv yo dapre dispozisyon yo nan klas la.



**Aktivite 3 :** Dekouvri pozisyon bèt yo dapre dispozisyon yo nan imaj la.

#### M ap pratike



**Aktivite 4:** Rekonèt pozisyon "sou kote".



**Aktivite 5 :** Distenge pozisyon «devan» ak «dèyè».



**Aktivite 6:** Distenge divès pozisyon.

#### M ap kontwole kisa m aprann




**Aktivite 7 :** Distenge divès pozisyon.



**Aktivite 8:** Distenge pozisyon eleman yo nan imaj la.

#### M ap amize mwen



**Aktivite 9:** Sèvi ak devinèt pou idantifye kèk pozisyon.

Dire	Materyèl	Ki kote	Kalite aktivite	Kantite ekran
	TNI	Nan Klas	Ansanm	1

Etap	Aksyon mèt la	Aksyon elèv la
1	Mande elèv yo byen gade imaj la. Li konsiy lan.	Gade imaj la epi tande konsiy lan.
2	Mande elèv yo reyalize premye mouvman yo mande a: men dwat sou kote, men goch anwo, panche sou kote dwat. Fè mouvman ak elèv yo yon fwa.	Reyalize premye mouvman yo mande a.
3	Mande elèv yo reyalize yon dezyèm mouvman: men goch sou kote, men dwat anwo, panche sou kote goch. Fè mouvman ak elèv yo yon fwa.	Reyalize dezyèm mouvman yo mande a.

- 1
- 2
- 3
- 4
- 5
- 6
- 7
- 8
- 9



An nou fè tankou timoun yo: men dwat sou kote, men goch anwo, panche sou kote dwat.



Ekran 1


Dire  	Materyèl TNI + Estilè	Ki kote Nan klas	Kalite aktivite Ansanm	Kantite ekran 2
---	--------------------------	---------------------	---------------------------	--------------------

Etap	Aksyon mèt la	Aksyon elèv la
1	Mande elèv yo byen gade imaj la. Li konsiy lan.	Gade imaj la epi tande konsiy lan.
2	Envite yon elèv koute pozisyon premye timoun nan, epi bay pozisyon pa li nan klas la.	Koute pozisyon premye timoun nan epi bay pozisyon pa w nan klas la.
3	Envite yon lòt elèv koute pozisyon dezyèm timoun nan, epi bay pozisyon pa li nan klas la.	Koute pozisyon dezyèm timoun nan epi bay pozisyon pa w nan klas la.
4	Envite yon twazyèm elèv koute pozisyon twazyèm timoun nan, epi bay pozisyon pa li nan klas la.	Koute pozisyon twazyèm timoun nan epi bay pozisyon pa w nan klas la.

- 1
- 2
- 3
- 4
- 5
- 6
- 7
- 8
- 9



Koute enfòmasyon timoun yo ap ba nou sou pozisyon yo epi di pozisyon pa w nan klas la.



Dire 🕒🕒	Materyèl TNI + Estilè	Ki kote Nan klas	Kalite aktivite Ansanm	Kantite ekran 2
------------	--------------------------	---------------------	---------------------------	--------------------

Etap	Aksyon mèt la	Aksyon elèv la
1	Mande elèv yo gade imaj la. Li konsiy lan.	Gade imaj yo epi tande konsiy lan.
2	Mande kèk elèv, youn apre lòt, vini sou tablo a pou idantifye bèt yo ap pale a, selon endikasyon yo bay sou pozisyon li.	Timoun ki deziye a ap vini sou tablo a pou idantifye bèt yo ap pale a, selon endikasyon yo bay sou pozisyon li.
3	<b>Repons:</b> Krapo a sou tèt wòch la / Pijon an anlè / Bourik la dèyè kòk la / Chat la sou peron galri a / Kòk la devan bourik la.	

- 1
- 2
- 3
- 4
- 5
- 6
- 7
- 8
- 9



Jwenn sou ki bèt yo ap pale: 1.- li sou tèt yon wòch 2.- li anlè  
3.- li dèyè kòk la 4.- li sou peron galri a 5.- li ant bourik la ak chat la.




Dire 🕒 🕒	Materyèl TNI + Estilè	Ki kote Nan klas	Kalite aktivite Ansanm	Kantite ekran 5
-------------	--------------------------	---------------------	---------------------------	--------------------

Etap	Aksyon mèt la	Aksyon elèv la
1	Mande elèv yo gade imaj ki sou tablo a. Li konsiy lan.	Gade imaj la epi tande konsiy lan.
2	Mande yon elèv pou vini mete tout fig yo anndan panye a.	Elèv ki deziye a ap vini mete fig yo anndan panye a.
3	Mande yon elèv pou vini ranje mango yo toutotou deyò panye a .	Elèv ki deziye a ap vini ranje mango yo toutotou deyò panye a .

- 1
- 2
- 3
- 4
- 5
- 6
- 7
- 8
- 9



Ekran 4



Ekran korije



Dire 	Materyèl TNI + Estilè	Ki kote Nan klas	Kalite aktivite Pèsonèl	Kantite ekran 5
---	--------------------------	---------------------	----------------------------	--------------------

Etap	Aksyon mèt la	Aksyon elèv la
1	Mande elèv yo gade imaj ki sou tablo a. Li konsiy lan.	Gade imaj yo. Tande konsiy lan.
2	Mande yon elèv vin antoure jwèt ki sou kote biwo a.	Elèv ki deziye a ap vini antoure jwèt ki sou kote biwo a.


- 1
- 2
- 3
- 4
- 5
- 6
- 7
- 8
- 9



Jan vin chache yon jwèt ki sou kote biwo a. Antoure l pou nou montre li.



Ekran 5



Ekran korije

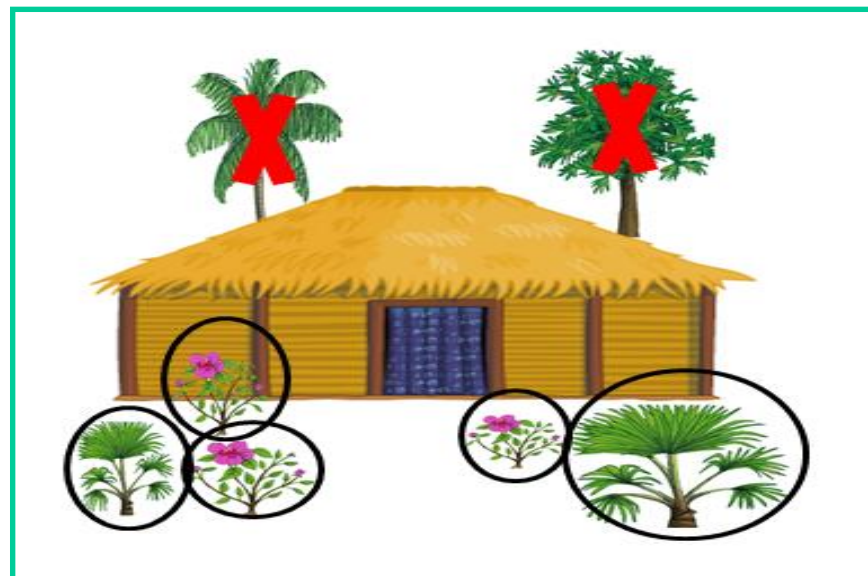
Dire	Materyèl	Ki kote	Kalite aktivite	Kantite ekran
 	TNI + Estilè	Nan klas	Ansanm	5

Etap	Aksyon mèt la	Aksyon elèv la
1	Mande elèv yo gade imaj ki sou tablo a. Li konsiy lan.	Gade imaj yo. Tande konsiy lan.
2	Mande elèv yo, youn apre lòt, pou vini antoure yon plant ki devan kay la	Elèv ki deziye a ap vini antoure yon plant ki devan kay la.
3	Mande elèv yo, youn apre lòt, pou vini fè yon kwa sou yon plant ki dèyè kay la.	Elèv ki deziye a ap vini vini fè yon kwa sou yon plant ki dèyè kay la.

- 1
- 2
- 3
- 4
- 5
- 6
- 7
- 8
- 9



Ekran 6



Ekran korije

Dire  	Materyèl TNI + Estilè	Ki kote Nan klas	Kalite aktivite Ansanm	Kantite ekran 2
--	--------------------------	---------------------	---------------------------	--------------------

Etap	Aksyon mèt la	Aksyon elèv la
1	Mande elèv yo gade imaj yo ki sou tablo a. Li konsiy lan.	Gade imaj yo. Koute konsiy lan.
2	Envite kèk elèv, youn apre lòt, vin fè yon kwa sou timoun ki koresponn ak endikasyon yo bay sou pozisyon li	Elèv ki deziye a ap vin fè yon kwa sou timoun ki koresponn ak endikasyon yo bay sou pozisyon li.

- 1
- 2
- 3
- 4
- 5
- 6
- 7
- 8
- 9

 Antoure ....

Timoun ki gen men li anwo.



Timoun ki pi pre pye bwa a.




Timoun ki pa anndan wonn nan.




Timoun ki chita ant de lòt yo.




Ekran 7

 Antoure ....


Timoun ki gen men li anwo.




Timoun ki pi pre pye bwa a.



Timoun ki pa anndan wonn nan.



Timoun ki chita ant de lòt yo.



Ekran korije

Dire 🕒🕒	Materyèl TNI + Estilè	Ki kote Nan klas	Kalite aktivite Ansanm	Kantite ekran 2
------------	--------------------------	---------------------	---------------------------	--------------------

Etap	Aksyon mèt la	Aksyon elèv la
1	Mande elèv yo gade imaj ki sou tablo a. Li konsiy lan.	Gade imaj yo. Koute konsiy lan.
2	Envite elèv yo, youn apre lòt, vin montre moun yo ap pale a dapre endikasyon yo bay sou pozisyon li.	Elèv ki deziye a ap vin montre moun yo ap pale a dapre endikasyon yo bay sou pozisyon li.
3	<b>Repons :</b> Se tifi a ki chita pi pre granpè a / Se Madanm nan ki nan lanmè a / Se granpè a ko bò chèz la / Se tigason an ki pi pre pye bwa a.	



Vin montre moun yo ap pale a: 1.- li chita pi pre granpè a  
2.- li anndan lanmè a 3.- li bò chèz la 4.- li pi pre pye bwa a



Dire	Materyèl	Ki kote	Kalite aktivite	Kantite ekran
 	TNI + Estilè	Nan klas	Ansanm	1

Etap	Aksyon mèt la	Aksyon elèv la
1	Mande elèv yo gade imaj ki sou tablo a. Li konsiy lan.	Gade imaj yo. Koute konsiy lan.
2	Chak fwa, envite 2 timoun pase devan klas la: - Yon elèv ap chwazi yon bagay, li ap bay nan ki pozisyon li ye. - Lòt elèv la dwe devine de ki bagay li ap pale.	2 timoun ki deziye yo ap pase devan klas la: - Premye a ap chwazi yon bagay, li ap bay nan ki pozisyon li ye. - Lòt elèv la dwe devine de ki bagay li ap pale.
3	Egzanp: Li sou do kay la? Pijon / Li nan mitan poul la ak chen an? kabrit / Li sou lechèl la? Jan/ Li kanpe bò cheval la? Ana / ...	



An nou fè devinèt: chak timoun ap chwazi yon bèt oswa yon moun, li ap di ki kote li ye pou lòt elèv yo jwenn li. Egzanp :Li sou do kay la ? = pijon



Ekran 9

# Leson 7

Peyisaj ki nan  
anviwònman nou.



# Rezime aktivite kou a:

## M ap pare mwen



**Aktivite 1 :** Rekonèt eleman ki nan anviwònman timoun sa yo.



**Aktivite 8 :** Relye aktivite zòn nan ak anviwònman li.

## M ap dekouvri



**Aktivite 2 :** Distenge diferans ki genyen ant rivyè ak lanmè.



**Aktivite 3 :** Distenge diferans ki genyen ant mòn ak kolin.



**Aktivite 4 :** Distenge diferans ki genyen ant mòn ak plenn.

## M ap kontwole kisa m aprann



**Aktivite 9:** Distenge mòn ak kolin, ti plant ak gwo plant.



**Aktivite 10:** Koute eleman timoun yo konnen epi di ki eleman ou menm ou konnen.

## M ap pratike



**Aktivite 5:** Relye aktivite zòn nan ak anviwònman li.



**Aktivite 6 :** Relye aktivite timoun yo ak anviwònman yo.




**Aktivite 7:** Idantifye dlo ki pou wouze jaden.

## M ap amize mwen



**Aktivite 11:** Sèvi ak devinèt pou idantifye eleman ki nan anviwònman nou.

Dire  	Materyèl TNI	Ki kote Nan Klas	Kalite aktivite Ansanm	Kantite ekran 1
--	-----------------	---------------------	---------------------------	--------------------

Etap	Aksyon mèt la	Aksyon elèv la
1	Mande elèv yo byen gade imaj la. Li konsiy lan.	Gade imaj la epi tande konsiy lan.
2	Mande elèv yo, youn apre lòt, ki sa yo wè nan anviwònman ki sou imaj la.	Elèv ki deziye a ap di ki sa li wè nan anviwònman ki sou imaj la.

- 1
- 2
- 3
- 4
- 5
- 6
- 7
- 8
- 9
- 10
- 11



Ana ak Jan ap fè yon vizit nan kanpay .  
An nou gade peyizaj la ak yo epi di sa nou wè.




Ekran 1





Dire  	Materyèl TNI + Estilè	Ki kote Nan klas	Kalite aktivite Ansanm	Kantite ekran 3
---	--------------------------	---------------------	---------------------------	--------------------

Etap	Aksyon mèt la	Aksyon elèv la
1	Mande elèv yo byen gade imaj la. Li konsiy lan.	Gade imaj la epi tande konsiy lan.
2	Envite elèv yo koute definisyon rivyè epi repete li.	Koute definisyon rivyè epi repete li.
3	Envite elèv yo koute definisyon lanmè epi repete li.	Koute definisyon lanmè epi repete li.
4	<b>Remak:</b> Pwofesè a ka fè elèv yo tande definisyon yo 2, 3 fwa...	Elèv yo ka mande pwofesè a pou yo koute definisyon yo 2,3 fwa....

- 1
- 2
- 3
- 4
- 5
- 6
- 7
- 8
- 9
- 10
- 11

 Koute ki diferans ki genyen ant rivyè ak lanmè.  
Tande esplikasyon yo epi repete yo

Ekran 2

Dire  	Materyèl TNI + Estilè	Ki kote Nan klas	Kalite aktivite Ansanm	Kantite ekran 3
---	--------------------------	---------------------	---------------------------	--------------------

Etap	Aksyon mèt la	Aksyon elèv la
1	Mande elèv yo gade imaj la. Li konsiy lan.	Gade imaj yo epi tande konsiy lan.
2	Envite elèv yo koute definisyon mòn epi repete li.	Koute definisyon mòn epi repete li.
3	Envite elèv yo koute definisyon kolin epi repete li.	Koute definisyon kolin epi repete li.
4	<b>Remak:</b> Pwofesè a ka fè elèv yo tande definisyon yo 2, 3 fwa...	Elèv yo ka mande pwofesè a pou yo koute definisyon yo 2,3 fwa....

- 1
- 2
- 3
- 4
- 5
- 6
- 7
- 8
- 9
- 10
- 11

 Koute ki diferans ki genyen ant mòn ak kolin.  
Tande esplikasyon yo, epi repete yo.







Ekran 3

Dire	Materyèl	Ki kote	Kalite aktivite	Kantite ekran
 	TNI + Estilè	Nan klas	Ansanm	3

Etap	Aksyon mèt la	Aksyon elèv la
1	Mande elèv yo gade imaj la. Li konsiy lan.	Gade imaj yo epi tande konsiy lan.
2	Envite elèv yo koute definisyon mòn epi repete li.	Koute definisyon mòn epi repete li.
3	Envite elèv yo koute definisyon plenn epi repete li.	Koute definisyon plenn epi repete li.
4	<b>Remak:</b> Pwofesè a ka fè elèv yo tande definisyon yo 2, 3 fwa...	Elèv yo ka mande pwofesè a pou yo koute definisyon yo 2,3 fwa....

- 1
- 2
- 3
- 4
- 5
- 6
- 7
- 8
- 9
- 10
- 11

 Koute ki diferans ki genyen ant mòn ak plenn.  
Tande espikasyon yo, epi repete yo.






Ekran 4

Dire  	Materyèl TNI + Estilè	Ki kote Nan klas	Kalite aktivite Ansanm	Kantite ekran 4
---	--------------------------	---------------------	---------------------------	--------------------


Etap	Aksyon mèt la	Aksyon elèv la
1	Mande elèv yo gade imaj ki sou tablo a. Li konsiy lan.	Gade imaj la epi tande konsiy lan.
2	Mande 2 elèv, youn apre lòt, pou vini relye aktivite chak zòn ak anviwònman li.	Elèv ki deziye a ap vini relye aktivite chak zòn ak anviwònman li.

- 1
- 2
- 3
- 4
- 5
- 6
- 7
- 8
- 9
- 10
- 11

 Jwenn prensipal aktivite agrikòl moun ki rete bò rivyè oswa bò lanmè ka fè. Relye li ak desen ki koresponn ak li.




Jaden



Lapèch

Ekran 5

 Jwenn prensipal aktivite agrikòl moun ki rete bò rivyè oswa bò lanmè ka fè. Relye li ak desen ki koresponn ak li.



Jaden



Lapèch

Ekran korije

Dire	Materyèl	Ki kote	Kalite aktivite	Kantite ekran
	TNI + Estilè	Nan klas	Pèsonèl	4

Etap	Aksyon mèt la	Aksyon elèv la
1	Mande elèv yo gade imaj ki sou tablo a. Li konsiy lan.	Gade imaj la epi tande konsiy lan.
2	Mande 3 elèv, youn apre lòt, pou vini relye chak aktivite timoun yo ak anviwonman kote yo ap viv la.	Elèv ki deziye a ap vini relye chak aktivite timoun yo ak anviwonman kote yo ap viv la.



- 1
- 2
- 3
- 4
- 5
- 6
- 7
- 8
- 9
- 10
- 11

Jwenn prensipal amizman timoun ki rete bò dlo oswa nan mòn.  
Relye li ak desen ki koresponn ak li.

Grenpe mòn

Beyen - Naje

Monte kap



Ekran 6

Jwenn prensipal amizman timoun ki rete bò dlo oswa nan mòn.  
Relye li ak desen ki koresponn ak li.

Eskalade mòn

3eyen - Naje

Monte kap

*(Note: In this corrected version, arrows connect 'Eskalade mòn' to the river scene and 'Monte kap' to the mountain valley scene.)*

Ekran korije

Dire  	Materyèl TNI + Estilè	Ki kote Nan klas	Kalite aktivite Pèsonèl	Kantite ekran 4
---	--------------------------	---------------------	----------------------------	--------------------

Etap	Aksyon mèt la	Aksyon elèv la
1	Mande elèv yo gade imaj ki sou tablo a. Li konsiy lan.	Gade imaj yo. Tande konsiy lan.
2	Mande yon elèv vini chwazi ki dlo ki pou wouze jaden an epi trase yon kanal pou voye dlo a nan jaden an.	Elèv ki deziye a ap vini chwazi ki dlo ki pou wouze jaden an epi trase yon kanal pou voye dlo a nan jaden an.

- 1
- 2
- 3
- 4
- 5
- 6
- 7
- 8
- 9
- 10
- 11



Jaden an bezwen wouze. Ant dlo lanmè ak dlo rivyè, chwazi ki dlo ki ka wouze jaden an epi trase yon kànal pou nou voye li nan jaden an.



Jaden an bezwen wouze. Ant dlo lanmè ak dlo rivyè, chwazi ki dlo ki ka wouze jaden an epi trase yon kànal pou nou voye li nan jaden an.




Ekran 7

Ekran korije

Dire  	Materyèl TNI + Estilè	Ki kote Nan klas	Kalite aktivite Pèsonèl	Kantite ekran 4
---	--------------------------	---------------------	----------------------------	--------------------


Etap	Aksyon mèt la	Aksyon elèv la
1	Mande elèv yo gade imaj ki sou tablo a. Li konsiy lan.	Gade imaj yo. Tande konsiy lan.
2	Mande 2 elèv, youn apre lòt, pou vini relye aktivite chak zòn ak anviwònman li.	Elèv ki deziye a ap vini relye aktivite chak zòn ak anviwònman li.

- 1
- 2
- 3
- 4
- 5
- 6
- 7
- 8
- 9
- 10
- 11


 Jwenn prensipal aktivite agrikòl moun ki rete nan mòn oswa nan plenn ka fè. Relye li ak desen ki koresponn ak li.

Jaden

Elvaj




Ekran 8


 Jwenn prensipal aktivite agrikòl moun ki rete nan mòn oswa nan plenn ka fè. Relye li ak desen ki koresponn ak li.

Jaden

Elvaj





Ekran korije

Dire  	Materyèl TNI + Estilè	Ki kote Nan klas	Kalite aktivite Ansanm	Kantite ekran 2
--	--------------------------	---------------------	---------------------------	--------------------

Etap	Aksyon mèt la	Aksyon elèv la
1	Mande elèv yo gade imaj yo ki sou tablo a. Li konsiy lan.	Gade imaj yo. Koute konsiy lan.
2	Envite kèk elèv, youn apre lòt, vin mete ti plant yo sou kolin nan, epi gwo pye bwa yo sou mòn yo.	Elèv ki deziye a ap vin mete ti plant yo sou kolin nan, epi gwo pye bwa yo sou mòn yo.

- 1
- 2
- 3
- 4
- 5
- 6
- 7
- 8
- 9
- 10
- 11

 Mete gwo pye bwa yo sou mon yo, epi ti plant yo sou kolin lan.



Ekran 9

 Mete gwo pye bwa yo sou mon yo, epi ti plant yo sou kolin lan.



Ekran korije



Dire 🕒 🕒	Materyèl TNI + Estilè	Ki kote Nan klas	Kalite aktivite Ansanm	Kantite ekran 2
-------------	--------------------------	---------------------	---------------------------	--------------------

Etap	Aksyon mèt la	Aksyon elèv la
1	Mande elèv yo gade imaj ki sou tablo a. Li konsiy lan.	Gade imaj yo. Koute konsiy lan.
2	Envite 3 elèv, youn apre lòt, koute sa yon timoun konnen epi pou li di ki eleman nan anviwònman an li menm li konnen.	Elèv ki deziye a ap vini koute sa yon timoun konnen epi pou li di ki eleman nan anviwònman an li menm li konnen.

- 1
- 2
- 3
- 4
- 5
- 6
- 7
- 8
- 9
- 10
- 11

💡 Koute kisa chak elèv sa yo konnen epi di ki eleman nou konnen nan anviwònman pa nou.



Dire 	Materyèl TNI	Ki kote Nan klas	Kalite aktivite Ansanm	Kantite ekran 1
--	-----------------	---------------------	---------------------------	--------------------

Etap	Aksyon mèt la	Aksyon elèv la
1	Mande elèv yo gade imaj ki sou tablo a. Li konsiy lan.	Gade imaj yo. Koute konsiy lan.
2	Chak fwa, envite 2 timoun pase devan klas la: - Yon elèv ap panse ak yon peyizan: (kiltivatè, pechè). Li ap bay nan ki zòn peyizan an ap viv (Plenn, bò lanmè) - Lòt elèv la ap di ki peyizan li ap panse.	2 timoun ki deziye yo ap pase devan klas la: - Premye a ap chwazi yon peyizan: (kiltivatè, pechè). Li ap bay nan ki zòn peyizan an ap viv (Plenn, bò lanmè) - Lòt elèv la dwe jwenn ki kalite peyizan li ap panse.
3	<b>Egzanp:</b> se yon peyizan ki ap viv bò lanmè? Pechè / se yon peyizan ki ap viv nan plenn bò rivyè? Kiltivatè / se yon peyizan ki ap viv nan mòn, bò sous dlo? Kiltivatè.	



 Nou pral fè devinèt: krik ...krak. Yon elèv ap di nan ki zòn yon peyizan ap viv epi yon lòt elèv ap di ki prensipal aktivite li.



Ekran 11

# Leson 8

## Revizyon leson 1 a 7



# Rezime aktivite kou a:

## M ap pare mwen



**Aktivite 1 :** Idantifye diferan manm nan yon fanmi an.



**Aktivite 7:** Idantifye divès pati ki enpòtan nan yon lekòl.

## M ap dekouvri



**Aktivite 2 :** Konpare diferan wotè timoun yo.

## M ap kontwole kisa m aprann



**Aktivite 8:** Distenge manm pèsònèl nan yon lekòl.

## M ap pratike



**Aktivite 3:** Idantifye wotè ak sèks moun.



**Aktivite 9:** Distenge relyèf ki nan anviwònman nou.



**Aktivite 4 :** Asosye jou yo ak aktivite ki koresponn ak yo.

## M ap amize mwen




**Aktivite 5:** Rekonèt jou yo nan semèn nan.



**Aktivite 10:** Idantifye tèt nou pandan nou ap fè yon wonn.



**Aktivite 6 :** Idantifye divès pati ki nan yon kay.

Dire	Materyèl	Ki kote	Kalite aktivite	Kantite ekran
 	TNI + Estilè	Nan Klas	Ansanm	1

Etap	Aksyon mèt la	Aksyon elèv la
1	Mande elèv yo byen gade imaj la. Li konsiy lan.	Gade imaj la epi tande konsiy lan.
2	Envite 6 elèv, youn apre lòt, vini idantifye yon manm nan fanmi Ana.	Elèv ki deziye a ap vin idantifye yon manm nan fanmi Ana.
3	Envite kèk elèv vin di manm ki nan fanmi li ki ap viv ansanm ak li.	Elèv ki deziye a ap vin di manm ki nan fanmi li ki ap viv ansanm ak li.

- 1
- 2
- 3
- 4
- 5
- 6
- 7
- 8
- 9
- 10

 Vini sou tablo a pou nou prezante tout manm fanmi Ana, epi di manm fanmi pa nou k ap viv ansanm ak nou.



Dire  	Materyèl TNI + Estilè	Ki kote Nan klas	Kalite aktivite Ansanm	Kantite ekran 1
---	--------------------------	---------------------	---------------------------	--------------------

Etap	Aksyon mèt la	Aksyon elèv la
1	Mande elèv yo byen gade imaj la. Li konsiy lan.	Gade imaj la epi tande konsiy lan.
2	Envite 4 elèv, youn apre lòt, koute enfòmasyon sou tay timoun yo.	Chak elèv ki deziye ap koute enfòmasyon yon timoun ap bay.
3	Envite elèv yo repete enfòmasyon an pou klas la.	Chak elèv ki deziye ap repete enfòmasyon an pou klas la.

- 1
- 2
- 3
- 4
- 5
- 6
- 7
- 8
- 9
- 10



Koute sa chak timoun yo ap di, epi menm jan an, di wotè pa nou anndan klas la.



Dire 	Materyèl TNI + Estilè	Ki kote Nan klas	Kalite aktivite Ansanm	Kantite ekran 5
---	--------------------------	---------------------	---------------------------	--------------------

Etap	Aksyon mèt la	Aksyon elèv la
1	Mande elèv yo gade imaj la. Li konsiy lan.	Gade imaj yo epi tande konsiy lan.
2	Envite yon elèv vin sou tablo a pou li ranje timoun yo selon endikasyon yo.	Elèv ki deziye a ap vin sou tablo a pou li ranje timoun yo.
3	Envite yon lòt elèv vini ranje granmoun yo selon endikasyon yo.	Elèv ki deziye a ap vin sou tablo a pou li ranje granmoun yo.

- 1
- 2
- 3
- 4
- 5
- 6
- 7
- 8
- 9
- 10

 Moun sa yo vini fè yon foto sou plaj la. An nou ranje yo dapre enfòmasyon sa yo:  
1.- timoun yo devan 2.- granmoun yo dèyè 3.- fi yo nan mitan mesye yo.



Ekran 3

 Moun sa yo vini fè yon foto sou plaj la. An nou ranje yo dapre enfòmasyon sa yo:  
1.- timoun yo devan 2.- granmoun yo dèyè 3.- fi yo nan mitan mesye yo.



Ekran korije

Dire 🕒🕒	Materyèl TNI + Estilè	Ki kote Nan klas	Kalite aktivite Ansanm	Kantite ekran 2
------------	--------------------------	---------------------	---------------------------	--------------------

Etap	Aksyon mèt la	Aksyon elèv la
1	Mande elèv yo gade imaj ki sou tablo a. Li konsiy lan.	Gade imaj yo. Koute konsiy lan.
2	Envite 3 elèv, youn apre lòt, vini glise mo ki koresponn ak chak pati ki nan imaj la.	Elèv ki deziye a ap vini glise mo ki koresponn ak chak pati ki nan imaj la.

- 1
- 2
- 3
- 4
- 5
- 6
- 7
- 8
- 9
- 10

👉 Mete etikèt mo yo nan plas ki koresponn ak yo.

- mòn
- plenn
- kolin
- mòn
- plenn
- kolin

Ekran 4

👉 Mete etikèt mo yo nan plas ki koresponn ak yo.

- plenn
- kolin
- mòn
- mòn
- plenn
- kolin

Ekran korije



Dire  	Materyèl TNI + Estilè	Ki kote Nan klas	Kalite aktivite Ansanm	Kantite ekran 5
---	--------------------------	---------------------	---------------------------	--------------------

Etap	Aksyon mèt la	Aksyon elèv la
1	Mande elèv yo gade imaj la. Li konsiy lan.	Gade imaj yo epi tande konsiy lan.
2	Envite 5 elèv, youn apre lòt, vini relye yon jou nan semèn nan ak imaj yon aktivite ki koresponn ak li.	Elèv ki deziye a ap vin relye yon jou nan semèn nan ak imaj yon aktivite ki koresponn ak li.

- 1
- 2
- 3
- 4
- 5
- 6
- 7
- 8
- 9
- 10

 Relye jou nou tande a ak aktivite nou fè nan semèn nan.



 lendi


 samdi

 dimanch

 madi

 vandredi

Ekran 5


 Relye jou nou tande a ak aktivite nou fè nan semèn nan.



 lendi

 samdi

 dimanch

 madi

 vandredi




Ekran korije

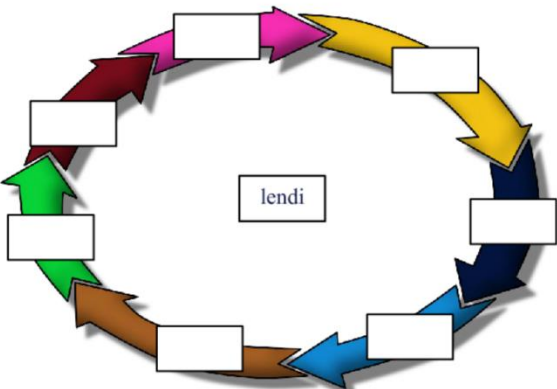
Dire	Materyèl	Ki kote	Kalite aktivite	Kantite ekran
	TNI + Estilè	Nan klas	Ansanm	5

Etap	Aksyon mèt la	Aksyon elèv la
1	Mande elèv yo gade imaj ki sou tablo a. Li konsiy lan.	Gade imaj la epi tande konsiy lan.
2	Pwofesè a ap glise jou lendi a ki nan mitan imaj la sou etikèt jòn nan pou koumanse semèn nan.	Elèv yo ap gade pwofesè a ki ap glise jou lendi a ki nan mitan imaj la sou etikèt jòn nan pou koumanse semèn nan.
3	Envite 6 elèv, youn apre lòt, vini glise yon jou nan semèn sou plas li dwe genyen sou imaj la. Elèv la chwazi jou ki dwe vini apre lendi a, kidonk 2 <sup>e</sup> elèv la dwe chwazi madi. Aprè sa, lòt elèv yo ap kontinye menm jan an. yo dwe chazi jou ki dwe suiv nan semèn nan.	Elèv ki deziye a ap vit vini glise yon jou nan semèn sou plas li dwe genyen sou imaj la.


- 1
- 2
- 3
- 4
- 5
- 6
- 7
- 8
- 9
- 10

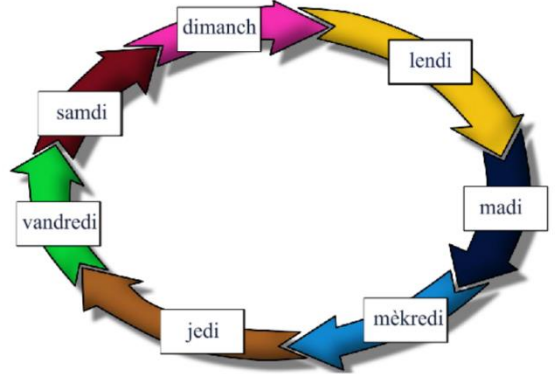
 Mete etikèt yo nan lòd pou nou fòme yon semèn.

- madi
- dimanch
- vandredi
- mèkredi
- samdi
- jedi



Ekran 6

 Mete etikèt yo nan lòd pou nou fòme yon semèn.



Ekran korije

Dire	Materyèl	Ki kote	Kalite aktivite	Kantite ekran
	TNI + Estilè	Nan klas	Pèsonèl	5

Etap	Aksyon mèt la	Aksyon elèv la
1	Mande elèv yo gade imaj ki sou tablo a. Li konsiy lan.	Gade imaj la epi tande konsiy lan.
2	Envite 5 elèv, youn apre lòt, vini glise mo ki koresponn ak chak pati ki nan imaj kay la.	Elèv ki deziye a ap vini glise mo ki koresponn ak chak pati ki nan imaj kay la.

- 1
- 2
- 3
- 4
- 5
- 6
- 7
- 8
- 9
- 10

Mete etikèt mo yo kote yo dwe ale nan kay la.

Salamanje  
Chanm  
Twalèt  
Kuizin  
Salon

Ekran 7

Mete etikèt mo yo kote yo dwe ale nan kay la.

Salamanje  
Chanm  
Twalèt  
Kuizin  
Salon

Ekran korije

Dire   	Materyèl TNI + Estilè	Ki kote Nan klas	Kalite aktivite Pèsonèl	Kantite ekran 5
--	--------------------------	---------------------	----------------------------	--------------------

Etap	Aksyon mèt la	Aksyon elèv la
1	Mande elèv yo gade imaj ki sou tablo a. Li konsiy lan.	Gade imaj yo. Tande konsiy lan.
2	Envite 6 elèv, youn apre lòt, vini koute epi mete yon kwa, kote sa nesèsè nan ti etikèt blan an, selon enfòmasyon li tande a.	Elèv ki deziye yo ap vini koute epi mete yon kwa, kote sa nesèsè nan ti etikèt blan an, selon enfòmasyon yo tande a.

- 1
- 2
- 3
- 4
- 5
- 6
- 7
- 8
- 9
- 10

 Fè yon kwa nan etikèt bò kote ou tande sa ki nesèsè pou yon lekòl fonksyone.

-  Bibliyotèk
-  Salon
-  Drapo
-  Twalèt
-  Chanm
-  Klas



Ekran 8

 Fè yon kwa nan etikèt bò kote ou tande sa ki nesèsè pou yon lekòl fonksyone.

-  Bibliyotèk
-  Salon
-  Drapo
-  Twalèt
-  Chanm
-  Klas




Ekran korije

Dire  	Materyèl TNI + Estilè	Ki kote Nan klas	Kalite aktivite Ansanm	Kantite ekran 2
--	--------------------------	---------------------	---------------------------	--------------------

Etap	Aksyon mèt la	Aksyon elèv la
1	Mande elèv yo gade imaj yo ki sou tablo a. Li konsiy lan.	Gade imaj yo. Koute konsiy lan.
2	Envite kèk elèv, youn apre lòt, vin prezante yon manm pèsònèl lekòl la: - Direktè, pwofesè, gadyen, siveyan, sekretè, kontab, menajè, sansè, ... Mande elèv la bay fonksyon li, non li epi ki kote plas li ye anndan lekòl la.	Elèv ki deziye a ap vin , vin prezante yon manm pèsònèl lekòl la, li ap bay fonksyon li, non li epi ki kote plas li ye nan lekòl la.




 Koute sa pwofesè a ap mande nou fè.

Dire 	Materyèl	Ki kote Nan lakou	Kalite aktivite Ansanm	Kantite ekran 1
--	----------	----------------------	---------------------------	--------------------

Etap	Aksyon mèt la	Aksyon elèv la
1	Mande elèv yo gade imaj ki sou tablo a. Li konsiy lan.	Gade imaj yo. Koute konsiy lan.
2	Envite tout elèv ale sou lakou a pou yo fè yon wonn. Envite yon elèv, youn apre lò, pase nan mitan wonn nan pou li prezante tèt li: non li, laj li, ki dat li fèt, ak ki kote li rete. Chak fwa yon timoun fin prezante tèt li, li pral bo yon ti kanmarad ki pou ranplase li nan mitan wonn nan; lòt elèv yo ap bat bravo pou li, epi li ap retounen nan plas li nan wonn nan.	Elèv yo prale nan lakou a pou yo al fè yon wonn. Elèv ki deziye a ap pase nan mitan wonn nan : li ap di non li, laj li, ki dat li fèt, ak ki kote li rete. Chak fwa yon timoun fin prezante tèt li, li pral bo yon ti kanmarad ki pou ranplase li nan mitan wonn nan; lòt elèv yo ap bat bravo pou li, epi li ap retounen nan plas li nan wonn nan.



 Tande sa pwofesè ap mande pou nou fè.



# Leson 9

## Moun ki nan fanmi an



# Rezime aktivite kou a:

## M ap pare mwen

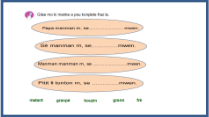


**Aktivite 1 :** Rekonèt moun nan yon fanmi.

## M ap dekouvi



**Aktivite 2 :** Dekouvri yon pye bwa rasin fanmi.




**Aktivite 3 :** Identifye moun nan yon fanmi.

## M ap pratike



**Aktivite 4:** Distenge kantite frè ak sè nan yon fanmi.



**Aktivite 5:** Distenge kantite kouzen ak kouzin nan yon fanmi.



**Aktivite 6 :** Identifye kantite moun nan yon fanmi.



**Aktivite 7:** Konpare kantite moun nan yon fanmi.

## M ap kontwole kisa m aprann



**Aktivite 8 :** Distenge manm fanmi an.



**Aktivite 9:** Diferansye manm yon fanmi.

## M ap amize mwen




**Aktivite 10:** Asosye manm fanmi ak yon aktivite li plis fè.




Dire  	Materyèl TNI + Estilè	Ki kote Nan Klas	Kalite aktivite Ansanm	Kantite ekran 1
--	--------------------------	---------------------	---------------------------	--------------------

Etap	Aksyon mèt la	Aksyon elèv la
1	Mande elèv yo byen gade imaj la. Li konsiy lan.	Gade imaj la epi tande konsiy lan.
2	Klike sou chak imaj epi li tèks la.	Koute prezantasyon chak manm nan fanmi Ana.
3	Mande elèv yo pou chak imaj ki moun li reprezante nan fanmi Ana.	Elèv yo ap di ki moun nan fanmi Ana ki sou chak imaj.

- 1
- 2
- 3
- 4
- 5
- 6
- 7
- 8
- 9
- 10

 Koute prezantasyon fanmi Ana.




 Koute prezantasyon fanmi Ana.



Ekran 1

Ekran


Dire  	Materyèl TNI + Estilè	Ki kote Nan klas	Kalite aktivite Ansanm	Kantite ekran 2
---	--------------------------	---------------------	---------------------------	--------------------

Etap	Aksyon mèt la	Aksyon elèv la
1	Mande elèv yo byen gade imaj la. Li konsiy lan.	Gade imaj la epi tande konsiy lan.
2	Envite kèk elèv, youn apre lòt, vin klike sou yon imaj epi li tèks ki dèyè imaj la .	Elèv yo ap klike sou chak imaj, pou tande ki moun ki nan pye bwa rasin fanmi Ana.
3	Mande elèv yo ki moun ki sou chak imaj.	Elèv yo ap di ki moun ki sou chak imaj.

- 1
- 2
- 3
- 4
- 5
- 6
- 7
- 8
- 9
- 10



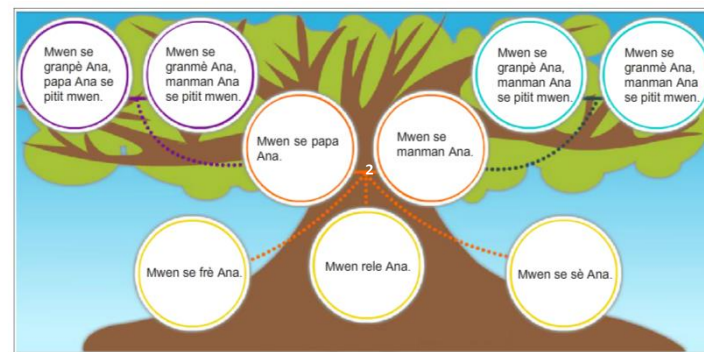
Koute prezantasyon pye bwa rasin fanmi Ana.



Ekran 2



Koute prezantasyon pye bwa rasin fanmi Ana.




Ekran

Dire  	Materyèl TNI + Estilè	Ki kote Nan klas	Kalite aktivite Ansanm	Kantite ekran 2
---	--------------------------	---------------------	---------------------------	--------------------

Etap	Aksyon mèt la	Aksyon elèv la
1	Mande elèv yo gade imaj la. Li konsiy lan.	Gade imaj yo epi tande konsiy lan.
2	Envite kèk elèv, youn apre lòt, vini sou tablo a pou glise mo yo nan plas yo pou konplete chak fraz.	Elèv ki deziye yo, ap glise konplete chak fraz.

- 1
- 2
- 3
- 4
- 5
- 6
- 7
- 8
- 9
- 10

 Glise mo ki manke a pou konplete fraz la.


Papa manman m, se..... mwen.

Sè manman m, se.....mwen.

Manman manman m, se .....mwen.

Pitit fi tonton m, se .....mwen.

**matant    granpè    kouzin    grann    frè**

 Glise mo ki manke a pou konplete fraz la.

Papa manman m se,.....*granpè*.....mwen.

Sè manman m se,.....*matant*.....mwen.

Manman manman m se,.....*grann*.....mwen

Pitit fi tonton m se,.....*kouzin*.....mwen

*frè*

Ekran korije

Dire  	Materyèl TNI + Estilè	Ki kote Nan klas	Kalite aktivite Ansanm	Kantite ekran 4
---	--------------------------	---------------------	---------------------------	--------------------

Etap	Aksyon mèt la	Aksyon elèv la
1	Mande elèv yo gade imaj ki sou tablo a. Li konsiy lan.	Gade imaj la epi tande konsiy lan.
2	Mande yon elèv, vin antoure bon repons la.	Elèv ki deziye a ap vini antoure bon repons la.

- 1
- 2
- 3
- 4
- 5
- 6
- 7
- 8
- 9
- 10

 Koute ki moun ki nan fanmi Ana epi antoure bon repons la.

  
papa

  
manman

  
gran frè




  
ti sè


  
granpè


  
granmè


-Ana genyen de frè ak yon sè .  
 -Ana genyen yon frè ak yon sè .  
 -Ana genyen de sè ak yon frè .


Ekran 4


 Koute ki moun ki nan fanmi Ana epi antoure bon repons la.


  
papa


  
manman

  
gran frè



  
ti sè

  
granpè

  
granmè


-Ana genyen de frè ak yon sè .  
-Ana genyen yon frè ak yon sè .  
 -Ana genyen de sè ak yon frè .


Ekran korije


Dire  	Materyèl TNI + Estilè	Ki kote Nan klas	Kalite aktivite Ansanm	Kantite ekran 4
---	--------------------------	---------------------	---------------------------	--------------------


Etap	Aksyon mèt la	Aksyon elèv la
1	Mande elèv yo gade imaj ki sou tablo a. Li konsiy lan.	Gade imaj la epi tande konsiy lan.
2	Mande yon elèv, vin antoure bon repons la.	Elèv ki deziye a ap vini antoure bon repons la.


- 1
- 2
- 3
- 4
- 5
- 6
- 7
- 8
- 9
- 10


 Koute ki moun ki nan fanmi Ana epi antoure bon repons la.


  
kouzen


  
tonton

  
matant




  
granpè


  
kouzin


  
granmè


-Ana genyen de kouzin.  
-Ana genyen de kouzen.  
-Ana genyen yon kouzen ak yon kouzin.


Ekran 5


 Koute ki moun ki nan fanmi Ana epi antoure bon repons la.


  
kouzen


  
tonton

  
matant



  
granpè

  
kouzin

  
granmè


-Ana genyen de kouzin.  
-Ana genyen de kouzen.  
-Ana genyen yon kouzen ak yon kouzin.


Ekran korije

Dire  	Materyèl TNI + Estilè	Ki kote Nan klas	Kalite aktivite Ansanm	Kantite ekran 4
--	--------------------------	---------------------	---------------------------	--------------------

Etap	Aksyon mèt la	Aksyon elèv la
1	Mande elèv yo gade imaj yo ki sou tablo a. Li konsiy lan.	Gade imaj yo. Koute konsiy lan.
2	Envite yon elèv, vin antoure bon repons la.	Elèv ki deziye a ap vin antoure bon repons la.

- 1
- 2
- 3
- 4
- 5
- 6
- 7
- 8
- 9
- 10

 Koute epi antoure bon repons la.



-Ana ak Jan ap viv ak menm kantite moun nan fanmi yo.

-Ana ap viv ak plis moun nan fanmi l pase Jan.

-Ana ap viv ak mwens moun nan fanmi l pase Jan.

Ekran 6

 Koute epi antoure bon repons la.



-Ana ak Jan ap viv ak menm kantite moun nan fanmi yo.

-Ana ap viv ak plis moun nan fanmi l pase Jan.

-Ana ap viv ak mwens moun nan fanmi l pase Jan.

Ekran korije

Dire  	Materyèl TNI + Estilè	Ki kote Nan klas	Kalite aktivite Ansanm	Kantite ekran 4
---	--------------------------	---------------------	---------------------------	--------------------

Etap	Aksyon mèt la	Aksyon elèv la
1	Mande elèv yo gade imaj ki sou tablo a. Li konsiy lan.	Gade imaj yo. Koute konsiy lan.
2	Li tèks ki nan chak kare, envite elèv yo, youn apre lòt, vini chwazi timoun ki koresponn ak fanmi pa yo. Mande chak elèv ki chwazi yon timoun pou li esplike ki moun ki nan fanmi l.	Elèv ki yo ap chwazi timoun ki gen menm kantite moun nan fanmi yo ak yo, epi yo ap esplike ki moun ki nan fanmi pa yo.

- 1
- 2
- 3
- 4
- 5
- 6
- 7
- 8
- 9
- 10

 Chwazi timoun ki gen preske menm kantite moun nan fanmi l ak ou epi esplike.

 Ana ap viv ak 4 moun nan fanmi li : papa, manman, yon sè , yon frè.	 Jan ap viv ak 2 moun nan fanmi li : manman ak papa .
 Jonas ap viv ak 5 moun nan fanmi li : granmè, tonton, matant,yon kouzen, yon kouzin.	 Mari ap viv ak 6 moun nan fanmi li : manman, granmè, granpè de sè epi yon frè.

 Chwazi timoun ki gen preske menm kantite moun nan fanmi l ak ou epi esplike.



 Ana ap viv ak 4 moun nan fanmi li : papa, manman, yon sè , yon frè.	 Jan ap viv ak 2 moun nan fanmi li : manman ak papa .
 Jonas ap viv ak 5 moun nan fanmi li : granmè, tonton, matant,yon kouzen, yon kouzin.	 Mari ap viv ak 6 moun nan fanmi li : manman, granmè, granpè de sè epi yon frè.


Ekran 7

Ekran korije

Dire   	Materyèl TNI + Estilè	Ki kote Nan klas	Kalite aktivite Ansanm	Kantite ekran 2
--	--------------------------	---------------------	---------------------------	--------------------

Etap	Aksyon mèt la	Aksyon elèv la
1	Mande elèv yo gade imaj ki sou tablo a. Li konsiy lan.	Gade imaj yo. Koute konsiy lan.
2	Envite 2 elèv, youn apre lòt, vini antoure moun ki nan fanmi l. Pwofesè a ap li mo yo pou elèv yo.	Elèv ki deziye yo ap vini antoure sou tablo non moun ki nan fanmi yo.

- 1
- 2
- 3
- 4
- 5
- 6
- 7
- 8
- 9
- 10

 Antoure non moun ki nan fanmi ou.

\_\_\_\_\_ granmè \_\_\_\_\_ marenn \_\_\_\_\_ granpè


\_\_\_\_\_ matant \_\_\_\_\_ vwazen \_\_\_\_\_ tonton

\_\_\_\_\_ kouzin \_\_\_\_\_ parènn \_\_\_\_\_ kouzen

\_\_\_\_\_ ti sè \_\_\_\_\_ gran sè \_\_\_\_\_ pwofesè

\_\_\_\_\_ ti frè \_\_\_\_\_ gran frè \_\_\_\_\_

Ekran 8

 Antoure non moun ki nan fanmi ou.

\_\_\_\_\_ granmè \_\_\_\_\_ marenn \_\_\_\_\_ granpè

\_\_\_\_\_ matant \_\_\_\_\_ vwazen \_\_\_\_\_ tonton

\_\_\_\_\_ kouzin \_\_\_\_\_ parènn \_\_\_\_\_ kouzen

\_\_\_\_\_ ti sè \_\_\_\_\_ gran sè \_\_\_\_\_ pwofesè

\_\_\_\_\_ ti frè \_\_\_\_\_ gran frè \_\_\_\_\_

Ekran korije



Dire 	Materyèl TNI + Estilè	Ki kote Nan klas	Kalite aktivite Ansanm	Kantite ekran 2
----------	--------------------------	---------------------	---------------------------	--------------------

Etap	Aksyon mèt la	Aksyon elèv la
1	Mande elèv yo gade imaj ki sou tablo a. Li konsiy lan.	Gade imaj la epi tande konsiy lan.
2	Mande 4 elèv, youn apre lòt, pou vini glise imaj yo pou konpoze pòtre yon fanmi. Pwofesè a, ap mande chak elèv esplike, ki moun li mete nan chak ankadreman, epi esplike kiyès chak moun ye nan fanmi an.	Elèv ki deziye yo ap vini konpoze yon pòtre fanmi yo.

- 1
- 2
- 3
- 4
- 5
- 6
- 7
- 8
- 9
- 10

Glise foto yo pou fè pòtre yon fanmi, epi di kimoun ki nan fanmi an.

Ekran 9

Glise foto yo pou fè pòtre yon fanmi, epi di kimoun ki nan fanmi an.

Ekran korije

Dire	Materyèl	Ki kote	Kalite aktivite	Kantite ekran
	TNI + Estilè	Nan klas	Ansanm	1

Etap	Aksyon mèt la	Aksyon elèv la
1	Mande elèv yo gade imaj ki sou tablo a. Li konsiy lan.	Gade imaj yo. Koute konsiy lan.
2	Envite 4 elèv youn apre lot, klike sou yon kesyon. Li kesyon an epi ankouraje elèv la reponn, envite kèk lòt elèv reponn.  Kesyon yo: kimoun ki nan fanmi w siveye timoun yo, fè yo etydye, mennen w lekòl, jwe lakay ave w?...	Elèv yo ap klike epi koute kesyon an pou reponn.



Koute epi reponn.

Ekran 10

Koute epi reponn.

Ki moun nan fanmi w, ki siveye timoun yo lè manman ak papa pa la?

Ki moun nan fanmi w ki fè timoun etidye?

Ki moun nan fanmi w ki mennen w lekòl?

Ak ki moun nan fanmi w ou jwe lakay ou?

Ekran korije

# Leson 10

## Aktivite moun ki nan fanmi an



# Rezime aktivite kou a:

## M ap pare mwen



**Aktivite 1 :** Idanifye manm nan fanmi Ana..

## M ap dekouvi



**Aktivite 2 :** Rekonèt aktivite manm fanmi an.

## M ap pratike



**Aktivite 3 :** Distenge aktivite manm fanmi an sou baz sa li itilize pou yon restoran.




**Aktivite 4:** Distenge aktivite manm fanmi an sou baz sa li itilize pou yon jaden.



**Aktivite 5:** Distenge aktivite manm fanmi an sou baz sa li itilize pou vann nan mache.



**Aktivite 6 :** Distenge aktivite manm fanmi an sou baz sa li itilize pou gade bèt.



**Aktivite 7:** Distenge aktivite manm fanmi an sou baz sa li itilize pou fè kouti.



**Aktivite 8 :** Distenge aktivite manm fanmi an sou baz sa li itilize pou jwe foutbòl.



**Aktivite 9:** Rekonèt aktivite timoun nan yon fanmi.

## M ap kontwole kisa m aprann



**Aktivite 10:** Rekonèt manm nan fanmi w.



**Aktivite 11:** Rekonèt aktivite manm nan fanmi w.

## M ap amize mwen





**Aktivite 12:** Pale de aktivite manm fanmi nou.

Dire  	Materyèl TNI + Estilè	Ki kote Nan Klas	Kalite aktivite Ansanm	Kantite ekran 1
--	--------------------------	---------------------	---------------------------	--------------------


Etap	Aksyon mèt la	Aksyon elèv la
1	Mande elèv yo byen gade imaj la. Li konsiy lan.	Gade imaj la epi tande konsiy lan.
2	Mande elèv yo idantifye sou chak imaj, moun ki nan fanmi Ana.	Idantifye chak moun ki nan fanmi Ana.
3	Mande yon elèv pou vin klike pou verifiye repons yo.	Klike pou verifiye repons yo.

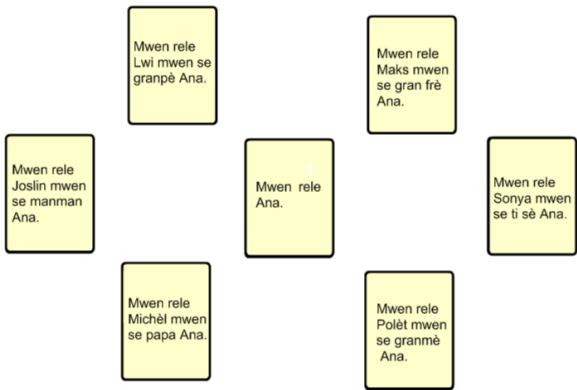
- 1
- 2
- 3
- 4
- 5
- 6
- 7
- 8
- 9
- 10
- 11
- 12

 Koute prezantasyon fanmi Ana.



Ekran 1

 Koute prezantasyon fanmi Ana.





Ekran korije

Dire  	Materyèl TNI	Ki kote Nan klas	Kalite aktivite Ansanm	Kantite ekran 1
---	-----------------	---------------------	---------------------------	--------------------

Etap	Aksyon mèt la	Aksyon elèv la
1	Mande elèv yo byen gade imaj la. Li konsiy lan.	Gade imaj la epi tande konsiy lan.
2	Li chak tèks Ana ap di ki nan bil yo.	Koute pwofesè a.
3	Esplike elèv yo gen aktivite ki fèt nan kay tou. Ansanm ede elèv yo sonje kèk nan yo papa oswa manman fè nan kay sèlman, pandan li ap presize ke se nan kay la ou pa manm fanmi an fè aktivite a, se pou soutni fanmi an tou.	Reflechi sou aktivite manm fanmi an fè nan kay.

- 1
- 2
- 3
- 4
- 5
- 6
- 7
- 8
- 9
- 10
- 11
- 12

 Koute Ana.

Nan fanmi yo chak moun genyen yon aktivite li fè pou soutni fanmi an.

Nan fanmi pam, gen moun ki koud rad, ki van nan mache, gade bèt, fè jaden ak jwe foutbòl.

Ekran 2

Dire  	Materyèl TNI + Estilè	Ki kote Nan klas	Kalite aktivite Ansanm	Kantite ekran 7
---	--------------------------	---------------------	---------------------------	--------------------

Etap	Aksyon mèt la	Aksyon elèv la
1	Mande elèv yo gade imaj la. Li konsiy lan.	Gade imaj yo epi tande konsiy lan.
2	Pwofesè a ap ede elèv yo li chak fraz.  Mande elèv yo idantifye pèsonaj sou imaj la epi di kisa yo wè sou imaj ki sou bò dwat ekran an.  Mande yon elèv pandan li rete nan plas li, pou idantifye aktivite Manman Ana fè nan mitan 3 repons yo.	Koute pwofesè. Byen gade inaj yo.  Reponn kesyon yo.

- 1
- 2
- 3
- 4
- 5
- 6
- 7
- 8
- 9
- 10
- 11
- 12

 Chwazi bon repons la.




-Manman Ana travay nan estidyo.  
-Manman Ana se pwofesè.  
-Manman Ana genyen yon restoran.

Ekran 3

 Chwazi bon repons la.





-Manman Ana travay nan estidyo.  
-Manman Ana se pwofesè.  
-Manman Ana genyen yon restoran ✓


Ekran korije


Dire	Materyèl	Ki kote	Kalite aktivite	Kantite ekran
 	TNI + Estilè	Nan klas	Ansanm	1

Etap	Aksyon mèt la	Aksyon elèv la
1	Mande elèv yo gade imaj ki sou tablo a. Li konsiy lan.	Gade imaj la epi tande konsiy lan.
2	Pwofesè a ap ede elèv yo li chak fraz. Mande elèv yo idantifye pèsonaj sou imaj la epi di kisa yo wè sou imaj ki sou bò dwat ekran an. Mande yon elèv pandan li rete nan plas li, pou idantifye sou baz imaj sou bo dwat la, aktivite Papa Ana fè nan mitan 3 repons yo.	Koute pwofesè. Reponn kesyon yo.

- 1
- 2
- 3
- 4
- 5
- 6
- 7
- 8
- 9
- 10
- 11
- 12

 Chwazi bon repons la.







-Papa Ana se yon ebenis.


-Papa Ana fè jaden.

-Papa Ana gade bèt.

Ekran 4

 Chwazi bon repons la.





-Papa Ana se yon ebenis.

-Papa Ana fè jaden. ✓

-Papa Ana gade bèt.


Ekran korije





Dire	Materyèl	Ki kote	Kalite aktivite	Kantite ekran
 	TNI + Estilè	Nan klas	Ansanm	7

Etap	Aksyon mèt la	Aksyon elèv la
1	Mande elèv yo gade imaj ki sou tablo a. Li konsiy lan.	Gade imaj la epi tande konsiy lan.
2	Pwofesè a ap ede elèv yo li chak fraz. Envite yon elèv, chwazi bon repons la. Mande elèv la esplike klas la poukisa li chwazi aktivite a. Mande klas la si li dakò. Si non pou yo ede kamarad yo.	Elèv ki deziye a ap vin chwazi yon aktivite, epi esplike rezon chwa li a.
3	Mande elèv yo di kisa moun konn itilize pou vann nan mache.	Reponn kesyon an.

- 1
- 2
- 3
- 4
- 5
- 6
- 7
- 8
- 9
- 10
- 11
- 12

 Chwazi bon repons la.







-Granmè Ana koud rad.

-Granmè Ana vann nan mache.

-Granmè Ana fè jaden.

Ekran 5

 Chwazi bon repons la.

-Granmè Ana koud rad.

-Granmè Ana vann nan mache. ✓

-Granmè Ana fè jaden.

Ekran korije

Dire	Materyèl	Ki kote	Kalite aktivite	Kantite ekran
 	TNI + Estilè	Nan klas	Pèsonèl	7

Etap	Aksyon mèt la	Aksyon elèv la
1	Mande elèv yo gade imaj ki sou tablo a. Li konsiy lan.	Gade imaj yo. Tande konsiy lan.
2	Pwofesè a ap ede elèv yo li chak fraz. Envite yon elèv, chwazi bon repons la. Mande elèv la esplike klas la poukisa li chwazi aktivite a. Mande klas la si li dakò. Si non pou yo ede kamarad yo.	Elèv ki deziye a ap vin chwazi yon aktivite, epi esplike rezon chwa li a.
3	Mande elèv yo poukisa moun gade bèt.	Reponn kesyon an.

- 1
- 2
- 3
- 4
- 5
- 6
- 7
- 8
- 9
- 10
- 11
- 12

 Chwazi bon repons la.




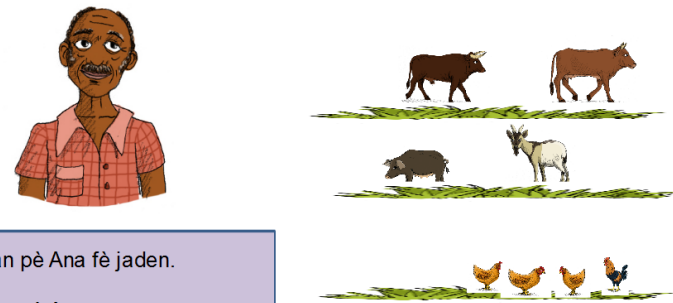
-Gran pè Ana fè jaden.

-Gran pè Ana se yon mason.

-Gran pè Ana gade bèt.

Ekran 6

 Chwazi bon repons la.



-Gran pè Ana fè jaden.

-Gran pè Ana se yon mason.


-Gran pè Ana gade bèt. ✓



Ekran korije

Dire  	Materyèl TNI + Estilè	Ki kote Nan klas	Kalite aktivite Ansanm	Kantite ekran 1
--	--------------------------	---------------------	---------------------------	--------------------

Etap	Aksyon mèt la	Aksyon elèv la
1	Mande elèv yo gade imaj yo ki sou tablo a. Li konsiy lan.	Gade imaj yo. Koute konsiy lan.
2	Pwofesè a ap ede elèv yo li chak fraz. Envite yon elèv, chwazi bon repons la. Mande elèv la esplike klas la poukisa li chwazi aktivite a. Mande klas la si li dakò. Si non pou yo ede kamarad yo.	Elèv ki deziye a ap vin chwazi yon aktivite, epi esplike rezon chwa li a.
3	Mande elèv yo di kèk lot zouti moun konn itilize nan aktivite koud rad.	Reponn kesyon an.

- 1
- 2
- 3
- 4
- 5
- 6
- 7
- 8
- 9
- 10
- 11
- 12


 Chwazi bon repons la.






-Tonton Ana se yon ebenis.

-Tonton Ana gade bèt.

-Tonton Ana koud.

 Chwazi bon repons la.

-Tonton Ana se yon ebenis.

-Tonton Ana gade bèt.

-Tonton Ana koud. ✓

Ekran 7

Ekran korije

Dire	Materyèl	Ki kote	Kalite aktivite	Kantite ekran
 	TNI + Estilè	Nan klas	Ansanm	7

Etap	Aksyon mèt la	Aksyon elèv la
1	Mande elèv yo gade imaj ki sou tablo a. Li konsiy lan.	Gade imaj yo. Koute konsiy lan.
2	Pwofesè a ap ede elèv yo li chak fraz. Envite yon elèv, chwazi bon repons la. Mande elèv la esplike klas la poukisa li chwazi aktivite a. Mande klas la si li dakò. Si non pou yo ede kamarad yo.	Elèv ki deziye a ap vin chwazi yon aktivite, epi esplike rezon chwa li a.
3	Mande elèv yo ki materyèl moun bezwen pou jwe foutbòl. Mande elèv yo di kèk lòt espò gran moun konn fè nan peyi d Ayiti.	Reponn kesyon an.

- 1
- 2
- 3
- 4
- 5
- 6
- 7
- 8
- 9
- 10
- 11
- 12



Chwazi bon repons la.



- Matant Ana gade bèt.
- Matant Ana gen restoran.
- Matant Ana jwe foutbòl.

Ekran 8



Chwazi bon repons la.



- Matant Ana gade bèt.
- Matant Ana gen restoran.
- Matant Ana jwe foutbòl. ✓


Ekran korije

Dire 	Materyèl TNI+Estilè	Ki kote Nan klas	Kalite aktivite Ansanm	Kantite ekran 1
--	------------------------	---------------------	---------------------------	--------------------

Etap	Aksyon mèt la	Aksyon elèv la
1	Mande elèv yo gade imaj ki sou tablo a. Li konsiy lan.	Gade imaj yo. Koute konsiy lan.
2	Pwofesè a ap ede elèv yo li chak fraz.  Envite yon elèv, chwazi bon repons la. Mande elèv la esplike klas la poukisa li chwazi aktivite a pou Ana, frè l ak sè l.  Mande klas la si li dakò. Si non pou yo ede kamarad yo.  Remak: Pwofesè a dwe esplike elèv yo se gran moun ki gen obligasyon pou soutni fanmi an.	Elèv ki deziye a ap vin chwazi yon aktivite, epi esplike rezon chwa li a.

- 1
- 2
- 3
- 4
- 5
- 6
- 7
- 8
- 9
- 10
- 11
- 12

 Chwazi bon repons la.








-Ana ak sè li epi frè li ale lekòl.

-Ana genyen yon restoran.

-Ana koud rad.

Ekran 9

 Chwazi bon repons la.

-Ana ak sè li epi frè li ale lekòl. ✓

-Ana genyen yon restoran.

-Ana koud rad.

Ekran korije

Dire 	Materyèl TNI+ Estilè	Ki kote Nan klas	Kalite aktivite Ansanm	Kantite ekran 2
--	-------------------------	---------------------	---------------------------	--------------------


Etap	Aksyon mèt la	Aksyon elèv la
1	Mande elèv yo gade imaj ki sou tablo a. Li konsiy lan.	Gade imaj la epi tande konsiy lan.
2	Mande yon elèv klike pou koute premye pati konvèsasyon an. Mande elèv yo repete oswa esplike sa yo tande a.	Koute konvesasyon an. Repete oswa esplike sa yo tande a.


- 1
- 2
- 3
- 4
- 5
- 6
- 7
- 8
- 9
- 10
- 11
- 12

 Koute epi fè tankou timoun yo.



Ekran 10

 Koute epi fè tankou timoun yo.



Ekran korije


Dire 	Materyèl TNI+Estilè	Ki kote Nan klas	Kalite aktivite Ansanm	Kantite ekran 2
--	------------------------	---------------------	---------------------------	--------------------


Etap	Aksyon mèt la	Aksyon elèv la	
1	Mande elèv yo gade imaj ki sou tablo a. Li konsiy lan.	Gade imaj yo. Koute konsiy lan.	1
2	Mande menm elèv ki sou tablo a klike pou koute dezyèm pati konvèsasyon an. Mande elèv yo repete sa yo tande a.	Koute konvèsasyon an. Repete sa yo tande a.	2
3	Mande elèv yo mete yo ak yon kamarad ki pi pre a, pou reprann 2 pati nan konvèsasyon an : youn ap poze kesyon yo, lèt la ap reponn, apre sa, yo ap chanje wòl youn ak lòt. Elèv yo dwe reponn sou baz sitiyasyon pa yo. Pwofesè a ap mande de gwoup ki vle pou pase devan klas la pou reprann konvèsasyon yo te fè a yo de a.	Reprann konvèsasyon an ak yon kamarad.	3

 Koute epi fè tankou timoun yo.



Ekran 11

 Koute epi fè tankou timoun yo.



*ki aktivite tonton w ak matant ou?*

*Matant mwen se yon polisye. Tonton mwen gen yon restoran.*


Ekran korije

- 1
- 2
- 3
- 4
- 5
- 6
- 7
- 8
- 9
- 10
- 11
- 12


Dire 	Materyèl TNI+Estilè	Ki kote Nan klas	Kalite aktivite Ansanm	Kantite ekran 1
--	------------------------	---------------------	---------------------------	--------------------






Etap	Aksyon mèt la	Aksyon elèv la
1	Li konsiy lan sou gid mèt la.	Koute konsiy lan.
2	<p>Envite kèk elèv vini sou tablo pou dekouvri epi chache nan imaj la yon pèsònaj ki reprezante aktivite youn nan manm nan fanmi li fè. Mande elèv yo pale de aktivite a, epi di ki materyèl oswa zouti moun nan itilize pou aktivite li.</p> <p>Pèsònaj ki kache dèyè kach ble a : yon bòs mason, yon monseyè, yon pwofesè, yon metrsè lekòl, yon moun ki fè espò, yon doktè...</p>	Chwazi yon pèsònaj ki fè menm aktivite ak yon manm nan fanmi yo. Di kisa li itilize.

- 1
- 2
- 3
- 4
- 5
- 6
- 7
- 8
- 9
- 10
- 11
- 12



Ekran 12

 Idantifye aktivite manm fanmiw fè epi pale de li.

Ekran korije



# Leson 11

Dat ki enpòtan pou  
peyi nou



# Rezime aktivite kou a:

## N ap pare nou



**Aktivite 1 :** Rekonèt im nasyonal peyi nou.


## N ap dekouvri



**Aktivite 2 :** Dekouvri siyifikasyon 1<sup>e</sup> Janvyè.



**Aktivite 3 :** Dekouvri siyifikasyon 2 Janvyè.



**Aktivite 4 :** Dekouvri siyifikasyon 1<sup>e</sup> Me.




**Aktivite 5 :** Dekouvri siyifikasyon 18 Me.




**Aktivite 6 :** Dekouvri siyifikasyon 18 Novanm.

## N ap pratike



**Aktivite 7 :** Idantifye aktivite pou make jou enpòtan nan istwa peyi nou.




**Aktivite 8 :** Distenge dat enpòtan nan lavi Ayiti ak fet ki koresponn ak yo.



**Aktivite 9 :** Endike fèt enpòtan nan lavi Ayiti nou fete lakay ak sa nou fete nan lekòl.

## N ap kontwole kisa nou aprann



**Aktivite 10 :** Relye dat fèt peyi a ak imaj ki pi koresponn ak yo.



**Aktivite 11 :** Rekonèt koulè ki nan drapo Ayiti a.

## N ap amize nou




**Aktivite 12 :** Sonje im nasyonal peyi nou.

Dire  	Materyèl TNI + Estilè	Ki kote Nan Klas	Kalite aktivite Ansanm	Kantite ekran 1
--	--------------------------	---------------------	---------------------------	--------------------

Etap	Aksyon mèt la	Aksyon elèv la
1	Mande elèv yo byen gade imaj la. Li konsiy lan.	Gade imaj la epi tande konsiy lan.
2	Li tèks la pou klas la.	Koute tèks la.
3	Mande elèv yo chante ansanm.	Chante ansanm.

- 1
- 2
- 3
- 4
- 5
- 6
- 7
- 8
- 9
- 10
- 11
- 12

 Koute kouplè im nasyonal peyi nou epi chante tou.



Pou Ayiti ak pou Zansèt yo  
 Fò nou kapab vanyan gason  
 Moun pa fèt pou ret ak moun  
 Se sa ki fè tout manman ak tout papa  
 Dwe pou voye timoun yo lekòl  
 Pou yo aprann, pou yo konnen  
 Sa Tousen, Desalin, Kristòf, Petyon  
 Te fè pou wet Ayisyen anba kòd blan.



Dire  	Materyèl TNI + Estilè	Ki kote Nan klas	Kalite aktivite Ansanm	Kantite ekran 5
---	--------------------------	---------------------	---------------------------	--------------------

Etap	Aksyon mèt la	Aksyon elèv la
1	Mande elèv yo byen gade imaj la. Li konsiy lan.	Gade imaj la epi tande konsiy lan.
2	Mande elèv yo, idantifye chak imaj.	Elèv yo ap idantifye imaj yo.
3	Mande elèv yo ki relasyon yo ka tabli nan mitan imaj yo.	Elèv yo ap di ki imaj ki gen lyen ak lòt sou ekran.
4	Esplike elèv yo chenn kase a vle di liberasyon, pesonaj la se yon esklav ki ap goumen. Kidonk batay esklav yo te fè yo jwen libète 1 <sup>e</sup> Janvyè.	Koute espikasyon pwofesè a.

- 1
- 2
- 3
- 4
- 5
- 6
- 7
- 8
- 9
- 10
- 11
- 12



Gade imaj la, koute epi reponn kesyon pwofesè a.





Janvyè						
D	L	M	M	J	V	S
					1	2
3	4	5	6	7	8	9
10	11	12	13	14	15	16
17	18	19	20	21	22	23
24	25	26	27	28	29	30
31						

Dire	Materyèl	Ki kote	Kalite aktivite	Kantite ekran
	TNI + Estilè	Nan klas	Ansanm	5


Etap	Aksyon mèt la	Aksyon elèv la
1	Mande elèv yo gade imaj yo. Li konsiy lan.	Gade imaj yo epi tande konsiy lan.
2	Mande elèv yo idantifye chak imaj.	Elèv yo ap idantifye imaj yo.
3	Mande elèv yo ki relasyon yo ka tabli nan mitan imaj yo.	Elèv yo ap di ki imaj ki gen lyen ak lòt sou ekran.
4	Esplike elèv yo, apre jou pou fete liberasyon esklav yo. Peyi a te decide onore tout esklav sa yo ki te goumen pou li vin lib, nan dat 2 Janvyè.	Koute espikasyon pwofesè a.

- 1
- 2
- 3
- 4
- 5
- 6
- 7
- 8
- 9
- 10
- 11
- 12


 Gade imaj la koute epi reponn kesyon pwofesè a.



Desalin



Petyon



Kristof

Janvyè						
D	L	M	M	J	V	S
					1	2
3	4	5	6	7	8	9
10	11	12	13	14	15	16
17	18	19	20	21	22	23
24	25	26	27	28	29	30
31						

Ekran 3

Dire	Materyèl	Ki kote	Kalite aktivite	Kantite ekran
 		Nan klas	Ansanm	5

Etap	Aksyon mèt la	Aksyon elèv la
1	Mande elèv yo gade imaj ki sou tablo a. Li konsiy lan.	Gade imaj la epi tande konsiy lan.
2	Mande elèv yo, idantifye chak imaj.	Elèv yo ap idantifye imaj yo.
3	Mande elèv yo ki relasyon yo ka tabli nan mitan imaj yo.	Elèv yo ap di ki imaj ki gen lyen ak lòt sou ekran.
4	Esplike elèv yo, latè ba nou manje pou nou manje. Lè nou plante sakle, rekòlte li. Se nan jou 1e Me nou fete lagrikilti ak travay, paske se de bagay ki enpòtan pou peyi d Ayiti.	Koute esplikasyon pwofesè a.

- 1
- 2
- 3
- 4
- 5
- 6
- 7
- 8
- 9
- 10
- 11
- 12

 Gade imaj la koute epi reponn kesyon pwofesè a.




Me						
D	L	M	M	J	V	S
						1
2	3	4	5	6	7	8
9	10	11	12	13	14	15
16	17	18	19	20	21	22
23	24	25	26	27	28	29
30	31					

Ekran 4

Dire	Materyèl	Ki kote	Kalite aktivite	Kantite ekran
 	TNI + Estilè	Nan klas	Ansanm	5

Etap	Aksyon mèt la	Aksyon elèv la
1	Mande elèv yo gade imaj ki sou tablo a. Li konsiy lan.	Gade imaj la epi tande konsiy lan.
2	Mande elèv yo, idantifye chak imaj.	Elèv yo ap idantifye imaj yo.
3	Mande elèv yo ki relasyon yo ka tabli nan mitan imaj yo.	Elèv yo ap di ki imaj ki gen lyen ak lòt sou ekran.
4	Esplike elèv yo, tankou tout peyi sou planèt la, peyi d Ayiti genyen yon drapo. Nou chwazi onore drapo nou nan dat ki se 18 Me.	Koute esplikasyon pwofesè a.

- 1
- 2
- 3
- 4
- 5
- 6
- 7
- 8
- 9
- 10
- 11
- 12

 Gade imaj la koute epi reponn kesyon pwofesè a.




Me						
D	L	M	M	J	V	S
						1
2	3	4	5	6	7	8
9	10	11	12	13	14	15
16	17	18	19	20	21	22
23	24	25	26	27	28	29
30	31					

Ekran 5

Dire	Materyèl	Ki kote	Kalite aktivite	Kantite ekran
 	TNI + Estilè	Nan klas	Pèsonèl	5

Etap	Aksyon mèt la	Aksyon elèv la
1	Mande elèv yo gade imaj ki sou tablo a. Li konsiy lan.	Gade imaj yo. Tande konsiy lan.
2	Mande elèv yo, idantifye chak imaj.	Elèv yo ap idantifye imaj yo.
3	Mande elèv yo ki relasyon yo ka tabli nan mitan imaj yo.	Elèv yo ap di ki imaj ki gen lye ak lòt sou ekran.
4	Esplike elèv yo, esklav yo te batay anpil pou peyi a endepandan, te gen yon dènye gwo batay yo te fè 18 Novanm 1803. Nou fete batay sa chak 18 novanm.	Koute espikasyon pwofesè a.

- 1
- 2
- 3
- 4
- 5
- 6
- 7
- 8
- 9
- 10
- 11
- 12

 Gade imaj la koute epi reponn kesyon pwofesè a.



Novanm						
D	L	M	M	J	V	S
		1	2	3	4	5
6	7	8	9	10	11	12
13	14	15	16	17	18	19
20	21	22	23	24	25	26
27	28	29	30			


Ekran 6



Dire  	Materyèl TNI + Estilè	Ki kote Nan klas	Kalite aktivite Ansanm	Kantite ekran 1
--	--------------------------	---------------------	---------------------------	--------------------


Etap	Aksyon mèt la	Aksyon elèv la
1	Mande elèv yo gade imaj yo ki sou tablo a. Li konsiy lan.	Gade imaj yo. Koute konsiy lan.
2	Envite kèk elèv, youn apre lòt, vin relye jou enpòtan nan lavi peyi d Ayiti ak sa ki konn fèt pou fete yo. Pwofesè a ap li aktivite yo pou elèv yo	Elèv ki deziye a ap vin relye jou yo ak aktivite ki koresponn ak yo.

- 1
- 2
- 3
- 4
- 5
- 6
- 7
- 8
- 9
- 10
- 11
- 12

 Di kisa nou konn wè ki fèt nan peyi d Ayiti nan dat sa yo.

1e janvyè	<input type="radio"/>	<input type="radio"/>	Fanmi vizite youn lòt.
2 janvyè	<input type="radio"/>	<input type="radio"/>	Espozisyon pwodui nasyonal.
1e me	<input type="radio"/>	<input type="radio"/>	Timoun lekòl fè drapo epi chante.
18 me	<input type="radio"/>	<input type="radio"/>	Anpil fanmi bwè soup joumou.
18 novanm	<input type="radio"/>	<input type="radio"/>	Parad ak majorèt.

Ekran 7

 Di kisa nou konn wè ki fèt nan peyi d Ayiti nan dat sa yo.


1e janvyè	<input type="radio"/>	<input checked="" type="radio"/>	Fanmi vizite youn lòt.
2 janvyè	<input type="radio"/>	<input checked="" type="radio"/>	Espozisyon pwodui nasyonal.
1e me	<input type="radio"/>	<input checked="" type="radio"/>	Timoun lekòl fè drapo epi chante.
18 me	<input type="radio"/>	<input checked="" type="radio"/>	Anpil fanmi bwè soup joumou.
18 novanm	<input type="radio"/>	<input checked="" type="radio"/>	Parad ak majorèt.

Ekran korije

Dire  	Materyèl TNI + Estilè	Ki kote Nan klas	Kalite aktivite Ansanm	Kantite ekran 1
---	--------------------------	---------------------	---------------------------	--------------------


Etap	Aksyon mèt la	Aksyon elèv la
1	Mande elèv yo gade imaj ki sou tablo a. Li konsiy lan.	Gade imaj yo. Koute konsiy lan.
2	Envite 5 elèv, youn apre lòt, vini relye chak dat ak eveneman ki koresponn ak li. Pwofesè a ap li eveneman yo pou elèv yo	Elèv ki deziye a ap vini relye chak aktivite ak jou ki koresponn ak li. Elèv la dwe koute fraz pwofesè a ap li a pou li epi chache ki jou ki koresponn ak li.

- 1
- 2
- 3
- 4
- 5
- 6
- 7
- 8
- 9
- 10
- 11
- 12

 Relye dat yo ak fèt ki koresponn ak yo.

1e Janvyè	<input type="radio"/>	<input type="radio"/>	Jou nou onore zansèt nou yo ki te batay pou ba nou libetè.
2 Janvyè	<input type="radio"/>	<input type="radio"/>	Jou nou fete drapo.
1e Me	<input type="radio"/>	<input type="radio"/>	Dènye batay zansèt nou yo ki te bay peyi nou endepandans.
18 Me	<input type="radio"/>	<input type="radio"/>	Jou nou fete travay ak lagrikilti.
18 Novanm	<input type="radio"/>	<input type="radio"/>	Jou endepandans peyi nou, Ayiti.

Ekran 8

 Relye dat yo ak fèt ki koresponn ak yo.

1e Janvyè	<input type="radio"/>	<input checked="" type="radio"/>	Jou nou onore zansèt nou yo ki te batay pou ba nou libetè.
2 Janvyè	<input type="radio"/>	<input checked="" type="radio"/>	Jou nou fete drapo.
1e Me	<input type="radio"/>	<input checked="" type="radio"/>	Dènye batay zansèt nou yo ki te bay peyi nou endepandans.
18 Me	<input type="radio"/>	<input checked="" type="radio"/>	Jou nou fete travay ak lagrikilti.
18 Novanm	<input type="radio"/>	<input checked="" type="radio"/>	Jou endepandans peyi nou, Ayiti.

Ekran korije

Dire   	Materyèl TNI + Estilè	Ki kote Nan klas	Kalite aktivite Ansanm	Kantite ekran 1
--	--------------------------	---------------------	---------------------------	--------------------


Etap	Aksyon mèt la	Aksyon elèv la
1	Mande elèv yo gade imaj ki sou tablo a. Li konsiy lan.	Gade imaj yo. Koute konsiy lan.
2	Envite 5 elèv, youn apre lòt, vini chwazi pou chak dat ki kote yo fete yo. Pwofesè a ap li 2 kategori ki sou ekran. Chak elèv dwe chwazi pou yon sèl dat.	Elèv ki deziye a ap vini chwazi ki dat yo fete nan lekòl oswa lakay.

- 1
- 2
- 3
- 4
- 5
- 6
- 7
- 8
- 9
- 10
- 11
- 12

 Chwazi fèt nan peyi a nou fete nan lekòl oswa lakay nou.

Fèt	Aktivite lakay	Aktivite lekòl
1e janvyè		
2 janvyè		
1e me		
18 me		
18 novanm		

Ekran 9

 Endike fèt nan peyi a nou fete nan lekòl oswa lakay nou.

Fèt	Aktivite lakay	Aktivite lekòl
1e Janvyè	✓	
2 Janvyè	✓	
1e Me	✓	
18 Me		
18 Novanm		✓ ✓

Ekran korije

Dire 	Materyèl TNI + Estilè	Ki kote Nan klas	Kalite aktivite Ansanm	Kantite ekran 1
----------	--------------------------	---------------------	---------------------------	--------------------

Etap	Aksyon mèt la	Aksyon elèv la
1	Mande elèv yo gade imaj ki sou tablo a. Li konsiy lan.	Gade imaj la epi tande konsiy lan.
2	Mande 5 elèv, youn apre lòt, pou vini tande jou ki make a epi relye imaj ak dat fèt yo.	Elèv ki deziye a ap vini tande jou ki make a epi relye yon imaj ak yon dat fèt epi di poukisa.

- 1
- 2
- 3
- 4
- 5
- 6
- 7
- 8
- 9
- 10
- 11
- 12

Relye dat fèt peyi a chak imaj ki pi koresponn ak epi di pou kisa.

1 Janvyè

2 Janvyè

1 Me

18 Me

18 Novanm

Relye dat fèt peyi a chak imaj ki pi koresponn ak epi di pou kisa.

1 Janvyè

2 Janvyè

1 Me

18 Me

18 Novanm

*(Red lines connect the dates to the images: 1 Janvyè to 18 Me, 2 Janvyè to 18 Novanm, 1 Me to 18 Me, 18 Me to 18 Novanm, 18 Novanm to 18 Me)*

Ekran 10

Ekran korije

Dire 	Materyèl TNI + Estilè	Ki kote Nan klas	Kalite aktivite Ansanm	Kantite ekran 2
--	--------------------------	---------------------	---------------------------	--------------------

Etap	Aksyon mèt la	Aksyon elèv la
1	Mande elèv yo gade imaj ki sou tablo a. Li konsiy lan.	Gade imaj yo. Koute konsiy lan.
2	Mande elèv yo idantifye drapo yo rekonèt.	Elev yo ap di ki drapo yo rekonèt.
3	Envite 3 elèv, youn apre lòt, antoure yon drapo ki genyen toulede koulè drapo peyi d Ayiti a.	Elèv ki deziye a ap vini antoure drapo ki gen menm koulè ak drapo peyi d Ayiti.



 Kiyès nan drapo sa yo nou rekonèt?  
Antoure drapo ki gen menm koulè ak drapo Ayiti a.



Ekran 11

 Kiyès nan drapo sa yo nou rekonèt?  
Antoure drapo ki gen menm koulè ak drapo Ayiti a.



Ekran korije

Dire   	Materyèl TNI + Estilè	Ki kote Nan klas	Kalite aktivite Ansanm	Kantite ekran 1
--	--------------------------	---------------------	---------------------------	--------------------

Etap	Aksyon mèt la	Aksyon elèv la
1	Mande elèv yo gade imaj ki sou tablo a. Li konsiy lan.	Gade imaj yo. Koute konsiy lan.
2	Envite elèv yo koute chante a. Envite elèv yo chante pandan yo ap prepare drapo pou fete 18 Me. Pwofesè a dwe prepare davans materyèl pou elèv yo kapab fè drapo a. Pwofesè a kapab tou mande elèv yo desine drapo a sou kaye yo.	Elèv yo ap koute chante a. Elèv yo ap chante ansanm pandan yap prepare drapo yo. oswa pandan yap desine drapo a.

- 1
- 2
- 3
- 4
- 5
- 6
- 7
- 8
- 9
- 10
- 11
- 12



Pou prepare fèt drapo, n ap chante ansanm pandan chak moun ap fè drapo Ayiti a.



Pou Ayiti ak pou Zansèt yo  
 Fò nou kapab vanyan gason  
 Moun pa fèt pou ret ak moun  
 Se sa ki fè tout manman ak tout papa  
 Dwe pou voye timoun yo lekòl  
 Pou yo aprann, pou yo konnen  
 Sa Tousen, Desalin, Kristòf, Petyon  
 Te fè pou wet Ayisyen anba kòd blan.



# Leson 12

Wòl moun ki nan  
fanmi nou



## Rezime aktivite kou a:

### N ap pare nou



**Aktivite 1 :** Idantifye aktivite nou fè chak jou.

### N ap dekouvri



**Aktivite 2 :** Idantifye moun nan fanmi nou ki pran swen nou lè nou malad.



**Aktivite 3 :** Idantifye moun nan fanmi nou ki ede nou nan aktivite lekòl nou.



**Aktivite 4:** Idantifye ak ki moun nan fanmi an nou konn jwe.



**Aktivite 5:** Idantifye moun nan fanmi an ki prepare manje.

### N ap pratike



**Aktivite 6 :** Idantifye moun nan fanmi an ki ede nou chak jou.



**Aktivite 7:** Idantifye ki moun nan fanmi an ki fè kèk aktivite ak nou.

### N ap kontwole kisa nou aprann



**Aktivite 8 :** Distenge ki moun nan fanmi an ki plis ede nou.



**Aktivite 9:** Distenge ak moun nan fanmi an nou plis pale.

### N ap amize nou




**Aktivite 10:** Asosye manm fanmi ak yon aktivite li konn fè.



Dire  	Materyèl TNI + Estilè	Ki kote Nan Klas	Kalite aktivite Ansanm	Kantite ekran 1
--	--------------------------	---------------------	---------------------------	--------------------

Etap	Aksyon mèt la	Aksyon elèv la
1	Mande elèv yo byen gade imaj la. Li konsiy lan.	Gade imaj la epi tande konsiy lan.
2	Mande elèv yo reponn kesyon an. Pwofesè ap esplike pou aktivite yo fè chak jou, gran moun nan fanmi yo konn ede.	Reponn kesyon an.

- 1
- 2
- 3
- 4
- 5
- 6
- 7
- 8
- 9
- 10

 Gade epi di kisa tout timoun toujou fè lakay yo chak jou.



Dire  	Materyèl TNI + Estilè	Ki kote Nan klas	Kalite aktivite Ansanm	Kantite ekran 4
---	--------------------------	---------------------	---------------------------	--------------------

Etap	Aksyon mèt la	Aksyon elèv la
1	Mande elèv yo byen gade imaj la. Li konsiy lan.	Gade imaj la epi tande konsiy lan.
2	Envite kèk elèv, youn apre lòt, antoure moun nan fanmi yo ki konn pran swen yo lè yo malad. Pwofesè a ap ede elèv yo li mo yo lè sa nesesè. Remak: si yon manm fanmi ki konn pran swen yo pa sou ekran an pwofesè a ka ekri li.	Elèv yo ap antoure moun ki konn pran swen yo.

- 1
- 2
- 3
- 4
- 5
- 6
- 7
- 8
- 9
- 10

 Antoure moun nan fanmi nou ki pran swen nou lè nou malad.

Manman	Granpè	
Granmè	Sè	
Frè	Matant	
Tonton	Kouzin	
Kouzen	Papa	

Ekran 2

 Antoure moun nan fanmi nou ki pran swen nou lè nou malad.

Manman	<b>Granpè</b>	
Granmè	Sè	
Frè	Matant	
<b>Tonton</b>	Kouzin	
Kouzen	Papa	

Ekran

Dire 	Materyèl TNI + Estilè	Ki kote Nan klas	Kalite aktivite Ansanm	Kantite ekran 4
---	--------------------------	---------------------	---------------------------	--------------------

Etap	Aksyon mèt la	Aksyon elèv la
1	Mande elèv yo gade imaj la. Li konsiy lan.	Gade imaj yo epi tande konsiy lan.
2	Envite kèk elèv, youn apre lòt, antoure moun nan fanmi yo ki konn ede yo etidye.  Pwofese a ap ede elèv yo li mo yo le sa nesèsè. Si yon manm fanmi ki konn ede yo etidye pa sou ekran an pwofesè a ka ekri li.	Elèv yo ap antoure moun ki konn ede yo etidye.

- 1
- 2
- 3
- 4
- 5
- 6
- 7
- 8
- 9
- 10



Antoure moun nan fanmi nou ki ede nou etidye ak fè dewwa nou.

- |        |        |
|--------|--------|
| Manman | Granpè |
| Granmè | Sè     |
| Frè    | Matant |
| Tonton | Kouzin |
| Kouzen | Papa   |



Antoure moun nan fanmi nou ki ede nou etidye ak fè dewwa nou.

- |               |               |
|---------------|---------------|
| <b>Manman</b> | Granpè        |
| Granmè        | Sè            |
| Frè           | <b>Matant</b> |
| Tonton        | Kouzin        |
| Kouzen        | Papa          |




Ekran korije


Dire  	Materyèl TNI + Estilè	Ki kote Nan klas	Kalite aktivite Ansanm	Kantite ekran 4
---	--------------------------	---------------------	---------------------------	--------------------

Etap	Aksyon mèt la	Aksyon elèv la
1	Mande elèv yo gade imaj ki sou tablo a. Li konsiy lan.	Gade imaj la epi tande konsiy lan.
2	Envite kèk elèv, youn apre lòt, antoure moun nan fanmi yo ki konn plis jwe ak yo. Pwofesè a ap ede elèv yo li mo yo le sa nesesè. Si yon manm fanmi ki konn jwe ak yo pa sou ekran an pwofesè a ka ekri li.	Elèv yo ap antoure moun ki konn jwe ak yo.

- 1
- 2
- 3
- 4
- 5
- 6
- 7
- 8
- 9
- 10

 Antoure moun nan fanmi nou ki plis jwe ak nou.

Manman	Granpè
Granmè	Sè
Frè	Matant
Tonton	Kouzin
Kouzen	Papa



Ekran 4

 Antoure moun nan fanmi nou ki plis jwe ak nou.

Manman	Granpè
Granmè	Sè
Frè	<b>Matant</b>
<b>Tonton</b>	Kouzin
Kouzen	Papa



Ekran korije

Dire  	Materyèl TNI + Estilè	Ki kote Nan klas	Kalite aktivite Ansanm	Kantite ekran 4
---	--------------------------	---------------------	---------------------------	--------------------

Etap	Aksyon mèt la	Aksyon elèv la
1	Mande elèv yo gade imaj ki sou tablo a. Li konsiy lan.	Gade imaj la epi tande konsiy lan.
2	Envite kèk elèv, youn apre lòt, antoure moun nan fanmi yo ki konn kwit manje pou yo. Pwofesè a ap ede elèv yo li mo yo le sa nesesè. Si yon manm fanmi ki konn fe manje pou yo pa sou ekran an pwofesè a ka ekri li.	Elèv yo ap antoure moun ki konn prepare manje pou yo.

- 1
- 2
- 3
- 4
- 5
- 6
- 7
- 8
- 9
- 10

 Antoure moun nan fanmi nou ki kwit manje pou nou.

Manman	Granpè	
Granmè	Sè	
Frè	Matant	
Tonton	Kouzin	
Kouzen	Papa	

Ekran 5

 Antoure moun nan fanmi nou ki kwit manje pou nou.

Manman	<b>Granpè</b>	
Granmè	Sè	
Frè	Matant	
<b>Tonton</b>	Kouzin	
Kouzen	Papa	

Ekran korije

Dire   	Materyèl TNI + Estilè	Ki kote Nan klas	Kalite aktivite Ansanm	Kantite ekran 1
--	--------------------------	---------------------	---------------------------	--------------------

Etap	Aksyon mèt la	Aksyon elèv la
1	Mande elèv yo gade imaj yo ki sou tablo a. Li konsiy lan.	Gade imaj yo. Koute konsiy lan.
2	Envite kek elèv youn apre lòt, rakonte sa yo fè depi yo leve, lè yo soti lekòl, anvan yo al dòmi epi di ki moun nan fanmi yo ki ede yo.  Pwofesè ap li etap yo, pou ede elèv yo.  Aktivite andan lekòl pa dwe konsidere paske nou konsantre sou aktivite fanmi an.	Elèv ki deziye a ap esplike sa yo fè nan jounen an epi di ki moun nan fanmi ki ede yo.

- 1
- 2
- 3
- 4
- 5
- 6
- 7
- 8
- 9
- 10

 Gade imaj la, rakonte kisa nou konn fè chak jou depi nou leve pou jis nou al kouche epi di ki moun nan fanmi nou ki konn ede nou.

Depi nou leve... anvan nou ale lekòl





lè nou soti lekòl





pou jis nou al dòmi.

Dire  	Materyèl TNI + Estilè	Ki kote Nan klas	Kalite aktivite Ansanm	Kantite ekran 1
---	--------------------------	---------------------	---------------------------	--------------------

Etap	Aksyon mèt la	Aksyon elèv la
1	Mande elèv yo gade imaj yo ki sou tablo a. Li konsiy lan.	Gade imaj yo. Koute konsiy lan.
2	Envite 3 elèv vin chwazi moun nan fanmi yo ki konn ale ak yo nan legliz, lekòl ak lopital.  Pwofesè a ap mande elèv yo si gen kèk lòt kote yo ale souvan epi ki moun ki konn mennen yo.  Pwofesè ap mande pou yo chwazi plis ke yon moun lè sa posib. Pwofesè ap esplike granmoun gen responsab pou mennen timoun lopital lè yo malad epi pran swen yo, asire ke yo ale lekòl.	Elèv ki deziye yo, youn apre lòt ap vin chwazi pou chak kote tout moun nan fanmi yo ki konn mennen yo.

- 1
- 2
- 3
- 4
- 5
- 6
- 7
- 8
- 9
- 10

 Glise anba chak foto non moun nan fanmi nou ki konn mennen nou kote sa yo.

 legliz	 lekòl	 lopital

Frè Papa Granmè Manman Matant Kouzin Tonton Granpè Sè

 Glise anba chak foto non moun nan fanmi nou ki konn mennen nou kote sa yo.

 legliz	 lekòl	 lopital
Papa Granmè	Manman Granpè	Matant Tonton

Frè Kouzin Sè


Ekran 7

Ekran korije

Dire 	Materyèl TNI + Estilè	Ki kote Nan klas	Kalite aktivite Ansanm	Kantite ekran 1
--	--------------------------	---------------------	---------------------------	--------------------

Etap	Aksyon mèt la	Aksyon elèv la
1	Mande elèv yo koute byen chak kesyon. Li konsiy lan.	Koute kesyon yo. Koute konsiy lan.
2	Envite kèk elèv, youn apre lòt reponn tou le 3 kesyon yo. Pwofesè a dwe note repons elèv yo sou tablo a. Pwofesè a ap konpare repons elèv yo, pou li montre menm si gen kòk diferans nan fanmi yo, men granmoun yo dwe toujou ede timoun yo epi mete yo alèz ak yo.  Pwofesè a ap li kesyon yo pou elèv yo.	Elèv ki deziye yo ap reponn twa kesyon yo, youn apre lot



 Koute epi reponn.

**Pou aktivite nou fè chak jou kimoun ki plis ede nou nan fanmi nou?**

**Pou aktivite nou fè chak jou kimoun nan fanmi nou ki konn ede nou kèk fwa?**

**Pou aktivite nou fè kimoun nan fanmi nou ki mwens ede nou?**

Ekran 8

Ekran korije



Dire 	Materyèl TNI	Ki kote Nan klas	Kalite aktivite Ansanm	Kantite ekran 2
--	-----------------	---------------------	---------------------------	--------------------

Etap	Aksyon mèt la	Aksyon elèv la
1	Mande elèv yo gade imaj ki sou tablo a. Li konsiy lan.	Gade imaj la epi tande konsiy lan.
2	Mande kek elèv, youn apre lòt, pou reponn kesyon an.  Pwofesè a ap mande chak elèv esplike poukisa se moun sa a ou byen moun sa yo, yo pi renmen rakonte jounen yo. Pwofesè a ap mande si gen moun ki pa janm rakonte jounen l ak pèsòn nan fanmi li, si genyen, li ap ankouraje yo pale ak gran moun nan fanmi yo ki konn ede yo nan kèk aktivite oswa ki konn jwe ak yo.	Elèv ki deziye yo ap reponn kesyon an.

- 1
- 2
- 3
- 4
- 5
- 6
- 7
- 8
- 9
- 10



Di ki moun nan fanmi n, nou pi renmen rakonte jounen nou lè nou sot lekòl epi di pou kisa.









Ekran 9

Dire 	Materyèl TNI	Ki kote Nan klas	Kalite aktivite Ansanm	Kantite ekran 1
--	-----------------	---------------------	---------------------------	--------------------

Etap	Aksyon mèt la	Aksyon elèv la
1	Mande elèv yo gade imaj ki sou tablo a. Li konsiy lan.	Gade imaj yo. Koute konsiy lan.
2	Envite kèk elèv bay yon repons pou chak fraz. Pwofesè ap note diferans ki gen nan fanmi yo epi raple timoun yo ke tout fanmi pa viv relasyon yo menm jan. Li enpòtan pou pwofesò a note fanmi ki genyen paran ki fè aktivite ki toujou rezève pou lòt sèks la, epi montre ke tout moun ka fè tout bagay. Gason ka fè manje pou fanmi yo. Granmoun jwe domino, kat ak timoun.	Elèv yo ap reponn pou chak fraz.



 Di ki moun nan fanmi nou ki fè aktivite sa yo.

-  Se li ki fè manje chak dimanch.
-  Se li ki prepare inifòm nou pou n ale lekòl.
-  Se li ki sijen kanè lekòl nou.
-  Se li ki penyen nou pou n ale lekòl.
-  Se li ki ale nan reyinyon paran lekòl nou.

Ekran 10

# Leson 13

## Diferan kalite kay nan antouraj nou



## Rezime tout aktivite kou a:

### N ap pare nou



**Aktivite 1 :** Site diferan kalite kay nan antouraj nou.




**Aktivite 2 :** Rekonèt diferan kalite kay nan antouraj nou.

### N ap dekouври



**Aktivite 3 :** Dekouvri diferan materyo ki fè kay nan antouraj yo.

### N ap pratike



**Aktivite 4 :** Idantifye kay ki fèt ak materyo diferan.



**Aktivite 5 :** Idantifye materyo ki fè yon kay.

### N ap gade kisa nou aprann



**Aktivite 6 :** Poze kesyon pou jwenn yon enfòmasyon sou yon kay.




**Aktivite 7 :** Rekonèt kisa ki ka fè diferans ant plizyè kay.



**Aktivite 8 :** Rekonèt lòt kalite materyo moun konn fè kay.

### N ap dekouври



**Aktivite 9 :** Idantifye kay ki fèt ak materyo moun jwenn pi fasil nan antouraj yo.



**Aktivite 10 :** Idantifye kay moun ka deplase avèk yo.

### N ap gade kisa nou aprann



**Aktivite 11 :** Idantifye eleman ki enpòtan nan kou a.



**Aktivite 12 :** Rezime kou a.

Dire  	Materyèl TNI+ Estilè	Ki kote Nan Klas	Kalite aktivite Ansanm	Kantite ekran 1
---	-------------------------	---------------------	---------------------------	--------------------

Etap	Aksyon mèt la	Aksyon elèv la
1	Li konsiy lan. Esplike elèv yo yo pral site kèk kalite kay yo konn wè.	Tande konsiy lan ak esplikasyon yo.
2	Mande elèv yo byen reflechi. Envite elèv ki gen kèk repons pou leve men yo. Aprè chak repons, mande rès elèv yo si yo dakò ak sa elèv la di a. Ekri repons elèv yo sou tablo a.	Reflechi epi reponn kesyon an.
3	<b>Remak:</b> Pa gen repons ki pa bon. Chak fwa, ensiste sou kesyon kalite kay. <b>Egzanp kèk repons:</b> kay bwa, kay wòch, kay pay elatriye...	

- 1
- 2
- 3
- 4
- 5
- 6
- 7
- 8
- 9
- 10
- 11
- 12

 Di tout kalite kay nou konn wè.





Dire  	Materyèl TNI + Estilè	Ki kote Nan klas	Kalite aktivite Ansanm	Kantite ekran 1
---	--------------------------	---------------------	---------------------------	--------------------

Etap	Aksyon mèt la	Aksyon elèv la
1	Li konsiy lan.	Tande konsiy lan.
2	Esplike elèv yo kay yo pral antoure a fòk yo pale de li pou di kibò yo konn wèl epitou ak ki materyo kay sa a fèt.	Tande espikasyon an epi reponn.
3	Envite elèv yo vin sou tablo, youn apre lòt, pou vin antoure kay li pral pale de li a. Chak timoun gen pou chwazi yon sèl kay. Chak fwa gen yon lòt elèv kap vin sou tablo a efase wonn elèv ki te vin anvan an te fè a. <b>Egzanp repons:</b> kay la fèt avèk bwa epi li kouvri avèk pay...	Antoure imaj kay ki pi sanble yon kay yo konnen.

- 1
- 2
- 3
- 4
- 5
- 6
- 7
- 8
- 9
- 10
- 11
- 12




Antoure tout kalite kay nou konn wè nan antouraj nou epi pale de yo.








Dire 	Materyèl TNI + Estilè	Ki kote Nan klas	Kalite aktivite Ansanm	Kantite ekran 1
---	--------------------------	---------------------	---------------------------	--------------------

Etap	Aksyon mèt la	Aksyon elèv la
1	Mande elèv yo gade tout imaj ki sou tablo a pandan yap koute istwa a. Li konsiy lan.	Gade imaj yo epi tande istwa a. Tande konsiy lan.
2	Envite elèv ki gen repons lan vin sou tablo a epi antoure repons li a. Mande elèv la pou l jistifye repons li a. Si repons lan bon, chwazi yon lòt elèv pou vin sou tablo a. Chak fwa, mande rès elèv yo si yo dakò ak sa elèv ki sou tablo a fè a.	Antoure epi jistifye. Di si yo dakò ak si yo pa dakò.

- 1
- 2
- 3
- 4
- 5
- 6
- 7
- 8
- 9
- 10
- 11
- 12

 Antoure kay papa Jan konn fè an ble epi kay tonton Jan konn fè an wouj.

 Antoure kay papa Jan konn fè an ble epi kay tonton Jan konn fè an wouj.







Ekran 3

Ekran korije

Dire	Materyèl	Ki kote	Kalite aktivite	Kantite ekran
	TNI + Estilè	Nan klas	Ansanm	1

Etap	Aksyon mèt la	Aksyon elèv la
1	Li konsiy lan.	Koute konsiy lan.
2	Envite yon elèv vin sou tablo a pou l chwazi yon kay ki gen yon ti pinèz sou li epi di ak kisa kay sa a fèt. Chak fwa, mande rès elèv yo si yo dakò ak sa elèv ki sou tablo a di a.	Reponn kesyon an. Di si yo dakò ak si yo pa dakò.
3	Fè elèv la klike sou ti pinèz la pou l ka verifye repons li a. Chwazi elèv, youn apre lòt, pou fè menm jan pou lòt kay yo. Lè tout etikèt yo fin parèt, mande elèv yo kisa yo remake.  <b>Repons:</b> Se sèl de kalite kay ki genyen sou foto a: kay beton ak blòk ki gen pinèz jòn epi kay blòk ak tòl ki gen pinèz ble.	Klike. Reponn kesyon mèt la.

- 1
- 2
- 3
- 4
- 5
- 6
- 7
- 8
- 9
- 10
- 11
- 12

Gade imaj la byen epi klike sou kay yo pou nou wè ak ki materyo yo fèt.

Ekran 4

Gade imaj la byen epi klike sou kay yo pou nou wè ak ki materyo yo fèt.

Ekran korije



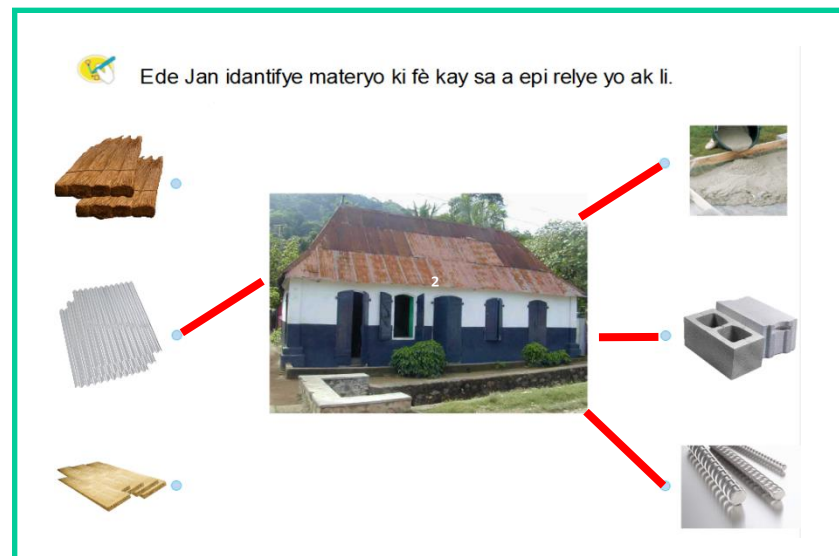
Dire 	Materyèl TNI + Estilè	Ki kote Nan klas	Kalite aktivite Ansanm	Kantite ekran 1
---	--------------------------	---------------------	---------------------------	--------------------

Etap	Aksyon mèt la	Aksyon elèv la
1	Li konsiy lan.	Koute konsiy lan.
2	Chwazi elèv, youn apre lòt, pou vin relye chak materyo ki koresponn ak kay la. Chak fwa, mande rès elèv yo si yo dakò ak sa elèv ki sou tablo a fè a.	Relye epi di si yo dakò ak si yo pa dakò.

- 1
- 2
- 3
- 4
- 5
- 6
- 7
- 8
- 9
- 10
- 11
- 12



Ekran 5



Ekran korije

Dire 	Materyèl TNI sèlman	Ki kote Nan klas	Kalite aktivite Ansanm	Kantite ekran 1
--	------------------------	---------------------	---------------------------	--------------------

Etap	Aksyon mèt la	Aksyon elèv la
1	Li konsiy lan.	Koute konsyi lan.
2	<p>Envite yon elèv pou vin chwazi imaj yon kay nan tèt li san lòt elèv yo pa bezwen konnen. Lè li fin chwazi kay la, fè lòt elèv yo poze l kesyon pou yo ka konnen kiyès nan kay yo li te chwazi.</p> <p><b>Remak:</b> Men ki kalite kesyon timoun yo ka poze : Eske kay la kouvri ak beton? Eske l kò li fèt ak blòk,...</p> <p>Elèv la ap gen pou l reponn wi oswa non sèlman jistan lòt elèv yo jwenn kay li te chwazi.</p>	<p>Chwazi yon biwo. Poze kesyon.</p>
3	Si nesesè fè yon egzanp ak elèv yo. Kontinye ak plizyè lòt elèv.	

- 1
- 2
- 3
- 4
- 5
- 6
- 7
- 8
- 9
- 10
- 11
- 12

 Chwazi yon kay epi dekri l jistan lòt elèv yo jwenn ki kay ou te chwazi.






Ekran 6

Dire 	Materyèl TNI sèlman	Ki kote Nan klas	Kalite aktivite Ansanm	Kantite ekran 1
---	------------------------	---------------------	---------------------------	--------------------

Etap	Aksyon mèt la	Aksyon elèv la
1	Li konsiy lan.	Koute konsiy lan.
2	<p>Bay elèv yo yon ti tan pou yo byen gade imaj yo. Envite elèv ki gen yon repons leve men li pou l bay repons li a epi pou l esplike sa l di a.</p> <p>Mande rès elèv yo si yo dakò ak sa elèv la di a.</p> <p><b>Repons:</b> Tout kay yo pa menm wotè, gen kay ak etaj, gen kay pa gen etaj.</p>	Gade epi reponn.

- 1
- 2
- 3
- 4
- 5
- 6
- 7
- 8
- 9
- 10
- 11
- 12



Gade kay sa yo byen epi di si yo tout gen menm wotè.



Ekran 7

Dire	Materyèl	Ki kote	Kalite aktivite	Kantite ekran
	TNI	Nan klas	Ansanm	1

Etap	Aksyon mèt la	Aksyon elèv la
1	Esplike elèv yo yo pral wè lòt kay ak lòt kalite materyo moun konn sèvi pou fè kay.	Koute esplikasyon yo.

- 1
- 2
- 3
- 4
- 5
- 6
- 7
- 8
- 9
- 10
- 11
- 12



Ekran 8

Dire	Materyèl	Ki kote	Kalite aktivite	Kantite ekran
	TNI	Nan klas	Ansanm	1

Etap	Aksyon mèt la	Aksyon elèv la
1	Li konsiy lan.	Koute konsiy lan.
2	<p>Mande elèv yo ki diferans ki genyen ant kay sa yo ak kay ki nan antouraj yo a epi pou yo di poukisa dapre yo se ak materyo sa yo moun yo fè kay sa yo.</p> <p>Esplike elèv yo tout kay pa fèt ak menm materyo. Diferans nan kay sa yo depann de kote moun nan rete a ak kalite materyo li ka jwenn pi fasil nan antouraj li.</p> <p><b>Ekzanp:</b>  <b>Imaj 1:</b> Yon kay iglou se yon kay moun fè ak nèj paske se li ki pi fasil pou jwenn nan zòn kote moun nan rete a.  <b>Imaj 2:</b> yon kay wòch fèt ak wòch pou menm kòz ak imaj 1 an.  <b>Imaj 3:</b> Yon kay piloti fèt sou pikèt bwa paske moun yo rete bò dlo li pwoteje yo epi li fasil pou yo jwenn.</p>	<p>Reponn.</p> <p>Koute esplikasyon yo.</p>

- 1
- 2
- 3
- 4
- 5
- 6
- 7
- 8
- 9
- 10
- 11
- 12



An nou pale de lòt kalite kay ki genyen.





Dire	Materyèl	Ki kote	Kalite aktivite	Kantite ekran
	TNI	Nan klas	Ansanm	1

Etap	Aksyon mèt la	Aksyon elèv la
1	Li konsiy lan.	Koute konsiy lan.
2	<p>Mande elèv yo ki diferans ki genyen ant kay sa yo ak kay ki nan antouraj yo a epi pou yo di poukisa dapre yo se ak materyo sa yo moun yo fè kay sa yo. Esplike elèv yo tout kay pa fèt ak menm materyo. Kay sa yo ka deplase byen fasil paske yo fèt ak materyo ki pèmèt moun deplase san pwoblèm.</p> <p><b>Ekzanp:</b>  <b>Imaj 1:</b> Kay sa ka deplase fasil paske li fèt deyè yon kamyon ki ka rale li san pwoblèm. Moun sèvi ak yo lè yon pral fè wout ki long anpil.  <b>Imaj 2:</b> Se yon kay bato. Kay sa a ka deplase sou dlo.  <b>Imaj 3:</b> Kay sa a fèt ak materyo ki lejè anpil epi li fasil pou defèt pou moun nan ka deplase avèl fasil.</p>	<p>Reponn.</p> <p>Koute esplikasyon yo.</p>

- 1
- 2
- 3
- 4
- 5
- 6
- 7
- 8
- 9
- 10
- 11
- 12



An nou pale de lòt kalite kay ki genyen.



Dire	Materyèl	Ki kote	Kalite aktivite	Kantite ekran
	TNI + Estilè	Nan klas	Ansanm	3

Etap	Aksyon mèt la	Aksyon elèv la
1	Li konsiy lan epi li repons yo ki ekri anba a.	Koute mèt la.
2	Mande elèv yo idantifye bon repons lan epi pou yo di poukisa se li ki pi bon pandan yap bay kèk egzanzp yo te wè nan kou a. Egzanzp esplikasyon 1: tout kay pa fèt ak menm materyo paske genyen ki fèt ak bwa ak blòk ak tòl ak beton...	Reponn.
3	Chwazi yon elèv pou vin fè kwa bò kote bon repons lan.	Fè yon kwa.
4	Refè etap 1, 2, 3 pou de lòt ekran ki apre yo.	Reponn. Fè yon kwa.



Chwazi bon repons lan.

Tout kay yo pa fèt avèk menm materyo.  
 Tout kay yo fèt avèk menm materyo.

Ekran korije 11

Chwazi bon repons lan.

Pa gen kay ki ka deplase.  
 Gen kay ki ka deplase.

Ekran korije 12

Chwazi bon repons lan.


Tout kay gen menm fòm ak menm wotè.  
 Tout kay pa gen menm fòm ak menm wotè.

Ekran korije 13

Dire	Materyèl	Ki kote	Kalite aktivite	Kantite ekran
	TNI	Nan klas	Ansanm	1

Etap	Aksyon mèt la	Aksyon elèv la
1	Li konsiy lan.	Koute konsiy lan.
2	Li tèks la pou elèv yo epi fè yo li l poukont yo. Mande yo esplike sa yo sot li a ak mo pa yo san yo pa bezwen gade sou tablo a.	Li poukont yo epi reponn.





An nou li ansanm

Yon *kay* se yon kote moun rete.

Tout moun rete nan yon kay men yo pa sanble. Kay yo diferan youn ak lòt akòz *materyo* ki bati yo pa menm epi yo pa menm *gwosè*.

Gen kay ki bati ak *bwa*, *blòk* oswa avèk *materyo* moun yo kapab jwenn *pi fasil* nan antouray yo, tankou *wòch*. Twati kay yo kapab fèt ak *pay*, ak *tòl* oswa *beton*.

Gen kay moun ka *deplase* avèk yo.

Gen kay ki *gwo* ki gen plizyè chanmòt epi gen kay ki *piti*.



# Leson 14

## Jou fèt mwen



# Rezime aktivite kou a:

## M ap pare mwen



**Aktivite 1 :** Koute chante a epi chante ansanm.

## M ap dekouvri



**Aktivite 2 :** Rekonèt mwa ak dat ou fèt nan yon kalandriye.

## M ap pratike



**Aktivite 3 :** Chwazi selon gou ou oswa bezwen ou.



**Aktivite 4 :** Chwazi tip aktivite ou ta renmen òganize pou fèt ou dapre santiman ou.



**Aktivite 5 :** Chache konnen lòt dat enpòtan nan reyalite nou.



**Aktivite 6 :** Idantifye jou ki lyannen ak evennman kiltirèl selon tradisyon nou.



**Aktivite 7 :** Pale sou kijan nou pase jou fèt nou.

## M ap kontwole kisa m aprann




**Aktivite 8 :** Rakonte pou kisa nou renmen jou fèt nou.



**Aktivite 9 :** Prezante tèt ou, dat ou fèt ak laj ou.

## M ap amize mwen




**Aktivite 10 :** Chache yon dat sou kalandriye.

Dire  	Materyèl TNI + Estilè	Ki kote Nan Klas	Kalite aktivite Ansanm	Kantite ekran 1
--	--------------------------	---------------------	---------------------------	--------------------

Etap	Aksyon mèt la	Aksyon elèv la
1	<p>Li konsiy lan.</p> <p>Mande elèv yo koute chante a.</p> <p>Mande elèv yo koute chante a pandan yo ap bat men yo sou rit chante a.</p>	<p>Gade imaj la epi tande konsiy lan.</p> <p>Vini devan klas la si se mwa fèt yo pou koute chante a.</p> <p>Koute chante a pandan nou ap bat men nou sou rit chante a.</p>
2	<p>Mande elèv yo chante pandan yo ap bat men yo sou rit chante.</p>	<p>Chante chante a pandan nou ap bat men nou sou rit chante.</p>

- 1
- 2
- 3
- 4
- 5
- 6
- 7
- 8
- 9
- 10

 Tout timoun ki fèt nan mwa sa a ap vini devan klas la. Nou pral kanpe pou nou chante pou yo.



Dire  	Materyèl TNI + Estilè	Ki kote Nan klas	Kalite aktivite Ansanm	Kantite ekran 6
---	--------------------------	---------------------	---------------------------	--------------------

Etap	Aksyon mèt la	Aksyon elèv la
1	Mande elèv yo kisa yo wè sou tablo a. Si yo pa konnen kisa li ye, di yo se yon kalandriye.	Di kisa yo wè sou tablo a.
2	Fè kèk elèv di ki dat yo fèt.	Di ki dat yo fèt.
3	Li konsiy lan.	Koute konsiy lan.
4	Envite kèk elèv vin antoure sou tablo a, vin glise mwa yo fèt la sou tèt kalandriye a epi antoure dat la.	Glise mwa yo fèt la sou tèt kalandriye a epi antoure dat la.

- 1
- 2
- 3
- 4
- 5
- 6
- 7
- 8
- 9
- 10

 Glise mwa nou fèt la sou tèt kalandriye a epi antoure dat la.

Janvyè							Jiyè	
Fevriye	<b>L</b>	<b>M</b>	<b>M</b>	<b>J</b>	<b>V</b>	<b>S</b>	<b>D</b>	Out
Mas		1	2	3	4	5	6	Septanm
Avril	7	8	9	10	11	12	13	Oktòb
Me	14	15	16	17	18	19	20	Novanm
Jen	21	22	23	24	25	26	27	Desanm
	28	29	30	31				

Ekran 2

 Glise mwa nou fèt la sou tèt kalandriye a epi antoure dat la.

			Janvyè				Jiyè	
Fevriye	<b>L</b>	<b>M</b>	<b>M</b>	<b>J</b>	<b>V</b>	<b>S</b>	<b>D</b>	Out
Mas		1	2	3	4	5	6	Septanm
Avril	7	8	9	10	11	12	13	Oktòb
Me	14	15	16	17	18	19	20	Novanm
Jen	21	22	23	24	25	26	27	Desanm
	28	29	30	31				

Ekran korije


Dire 	Materyèl TNI + Estilè	Ki kote Nan klas	Kalite aktivite Ansanm	Kantite ekran 5
---	--------------------------	---------------------	---------------------------	--------------------

Etap	Aksyon mèt la	Aksyon elèv la
1	Mande elèv yo gade imaj yo. Li konsiy lan.	Gade imaj yo epi tande konsiy lan.
2	Envite elèv yo vini sou tablo a, youn apre lòt, pou antoure kado yo ta renmen resevwa pou fèt yo.	Elèv ki desiye a ap vini sou tablo a pou antoure kado li ta renmen resevwa pou fèt li.
3	Envite kèk elèv di lòt kado yo ta renmen resevwa men ki pa sou tablo a.	Elèv ki desiye a ka di lòt kado li ta renmen resevwa men ki pa sou tablo a.

- 1
- 2
- 3
- 4
- 5
- 6
- 7
- 8
- 9
- 10




Antoure ki kado nou ta renmen resevwa pou fèt nou ane sa a.



Dire	Materyèl	Ki kote	Kalite aktivite	Kantite ekran
 	TNI + Estilè	Nan klas	Ansanm	5

Etap	Aksyon mèt la	Aksyon elèv la
1	Li konsiy lan.	Tande konsiy lan.
2	Mande elèv yo, youn apre lòt, pou vin fè yon kwa bò aktivite yo ta renmen paran yo òganize pou yo jou fèt yo.	Elèv ki deziye a ap vini fè yon kwa bò aktivite lita renmen paran li òganize pou li jou fèt li.



 Fè yon kwa bò kote aktivite nou ta renmen paran nou òganize pou nou ak zanmi nou pou fèt nou.


- koupe gato lakay mwen ak fanmi mwen
- Jounen sou plaj ak fanmi mwen
- Jounen nan montay ak zanmi mwen
- Pwomnad sou kannòt nan lanmè ak zanmi mwen
- Koupe gato nan klas la ak kanmarad mwen

Ekran 4

Dire  	Materyèl TNI + Estilè	Ki kote Nan klas	Kalite aktivite Pèsonèl	Kantite ekran 5
---	--------------------------	---------------------	----------------------------	--------------------

Etap	Aksyon mèt la	Aksyon elèv la
1	Li konsiy lan.	Tande konsiy lan.
2	Mande elèv yo, youn apre lòt, vini relye dat enpòtan ki nan reyalite nou ak evennman ki mache ak yo.	Elèv ki deziye a ap vini relye yon dat enpòtan ki nan reyalite nou ak evennmanki mache ak li.

- 1
- 2
- 3
- 4
- 5
- 6
- 7
- 8
- 9
- 10

 Apre jou anivèsè nou, nou fete lòt dat tou. Relye dat yo ak fèt ki koresponn ak yo.

Dènye dimanch mwa me. ●

25 desanm ●

Dènye dimanch mwa jwen ●

Dezyèm dimanch mwa jwen ●


● Fèt Nasyonal Timoun

● Fèt Papa

● Fèt Nwèl

● Fèt manman

Ekran 6

 Apre jou anivèsè nou, nou fete lòt dat tou. Relye dat yo ak fèt ki koresponn ak yo.

Dènye dimanch mwa me. ●

25 desanm ●

Dènye dimanch mwa jwen ●

Dezyèm dimanch mwa jwen ●

● Fèt Nasyonal Timoun

● Fèt Papa

● Fèt Nwèl

● Fèt manman


Ekran korije

Dire  	Materyèl TNI + Estilè	Ki kote Nan klas	Kalite aktivite Ansanm	Kantite ekran 5
--	--------------------------	---------------------	---------------------------	--------------------

Etap	Aksyon mèt la	Aksyon elèv la
1	Li konsiy lan.	Koute konsiy lan.
2	Envite kèk elèv, youn apre lòt, jwenn repons ki koresponn ak enfòmasyon yo bay la.	Elèv ki deziye a ap vin bay repons ki koresponn ak enfòmasyon yo bay la.

**Repons yo:** Jounen Entènasyonal Dwa timoun, Jou Fèt Nwèl, Jou Fèt manman, Jou Fèt papa, Jounen timoun, Jou fèt mwen

- 1
- 2
- 3
- 4
- 5
- 6
- 7
- 8
- 9
- 10

 Jwenn ki jou ki mache ak aktivite sa yo.

Anpil enstitisyon ap pale sou timoun ak dwa timoun nan lemond

Nou gen yon panse espesyal pou papa nou jou sa a

Anpil timoun resewa kado jou sa a

Anpil enstitisyon ap pale sou timoun nan peyi d Ayiti

Nou gen yon panse espesyal pou manman nou jou sa a

Fanmi ou ba ou yon atansyon espesyal jou sa a

 Jwenn ki jou ki mache ak aktivite sa yo.

Jounen Entènasyonal Dwa Timoun

Jou Fèt papa

Jou Fèt Nwèl

Jounen Timoun

Jou Fèt manman

Jou fèt ou

Ekran 7

Ekran korije



Dire  	Materyèl TNI + Estilè	Ki kote Nan klas	Kalite aktivite Ansanm	Kantite ekran 1
---	--------------------------	---------------------	---------------------------	--------------------

Etap	Aksyon mèt la	Aksyon elèv la
1	Li konsiy lan. Mande elèv yo koute sa Ana ap di sou jou fèt li.	Koute konsiy lan. Koute kisa Ana ap di sou jou fèt li.
2	Envite kèk elèv, youn apre lòt, vini pale sou kijan yo pase jou fèt yo.	Elèv ki deziye a ap vini vini ap pale sou kijan li pase jou fèt li.

- 1
- 2
- 3
- 4
- 5
- 6
- 7
- 8
- 9
- 10



Tande sa Ana ap di nou sou jou fèt li.  
Menm jan an, di ki jan nou te pase fèt nou ane pase.



Ekran 7

Dire 	Materyèl TNI + Estilè	Ki kote Nan klas	Kalite aktivite Ansanm	Kantite ekran 1
--	--------------------------	---------------------	---------------------------	--------------------

Etap	Aksyon mèt la	Aksyon elèv la
1	Li konsiy lan. Mande elèv yo pou yo koute Ana ki ap rakonte pou kisa li renmen jou fèt li.	Koute konsiy lan. Koute kisa Ana ap rakonte.
2	Mande elèv yo, youn apre lòt, pou vin rakonte pou kisa yo renmen jou fèt yo.	Elèv ki deziye a ap pase devan klas la pou li rakonte pou kisa li renmen jou fèt li.

- 1
- 2
- 3
- 4
- 5
- 6
- 7
- 8
- 9
- 10



Tande Ana ki ap di nou pou kisa li renmen jou fèt li.  
Menm jan an, di pou kisa nou renmen jou fèt nou.



Ekran 8

Dire 🕒🕒🕒	Materyèl TNI + Estilè	Ki kote Nan klas	Kalite aktivite Ansanm	Kantite ekran 1
-------------	--------------------------	---------------------	---------------------------	--------------------

Etap	Aksyon mèt la	Aksyon elèv la
1	Li konsiy lan. Mande elèv yo pou yo byen koute kijan Jan ap prezante tèt li.	Koute konsiy lan. Koute kijan Jan ap prezante tèt li.
2	Mande elèv yo, youn apre lòt, pou vin prezante tèt yo devan klas la.	Elèv ki deziye a ap pase devan klas pou vin prezante tèt li.

- 1
- 2
- 3
- 4
- 5
- 6
- 7
- 8
- 9
- 10

🗨️ Vini prezante dat, ane nou fèt ak laj nou menm jan ak Jan.

Ekran 9

Dire 	Materyèl TNI + Estilè	Ki kote Nan klas	Kalite aktivite Ansanm	Kantite ekran 1
----------	--------------------------	---------------------	---------------------------	--------------------

Etap	Aksyon mèt la	Aksyon elèv la
1	Li konsiy lan.	Koute konsiy lan.
2	Mande chak elèv pou vin chache dat fèt manman li oswa papa li sou kalandriye a epi antoure mwa a ak dat la. <b>Egzanp la: 27 jiyè.</b>  Mande elèv yo, youn apre lòt, pou vin chache kèk lòt dat sou kalandriye a.	Elève ki deziye a ap pase devan klas pou vin chache dat fèt manman li oswa papa li sou kandriye a.  Elève ki deziye a ap pase devan klas pou vin chache kèk dat sou kalandriye a.

- 1
- 2
- 3
- 4
- 5
- 6
- 7
- 8
- 9
- 10

Di dat fèt manman nou oswa papa nou epi vin sou tablo a pou antoure mwa ak jou a.

Janvyè	L	M	M	J	V	S	D	Jiyè
Fevriye		1	2	3	4	5	6	Out
Mas	7	8	9	10	11	12	13	Septanm
Avril	14	15	16	17	18	19	20	Oktòb
Me	21	22	23	24	25	26	27	Novanm
Jen	28	29	30	31				Desanm

Ekran 10

Di dat fèt manman nou oswa papa nou epi vin sou tablo a pou antoure mwa ak jou a.

Janvyè	L	M	M	J	V	S	D	Jiyè
Fevriye		1	2	3	4	5	6	Out
Mas	7	8	9	10	11	12	13	Septanm
Avril	14	15	16	17	18	19	20	Oktòb
Me	21	22	23	24	25	26	27	Novanm
Jen	28	29	30	31				Desanm

Ekran korije

# Leson 15

Dimansyon ak fòm  
nan anviwònman nou



### Rezime aktivite kou a:

#### M ap pare mwen



**Aktivite 1 :** Distenge gwo ak piti.



**Aktivite 7 :** Distenge kantite nan yon gwoup.

#### M ap dekouvri



**Aktivite 2 :** Dekouvri divès fòm ki genyen.

#### M ap kontwole kisa m aprann



**Aktivite 8 :** Distenge gwo, mwayen, piti.

#### M ap pratike



**Aktivite 3 :** Idantifye fòm yon eleman genyen.

#### M ap amize mwen



**Aktivite 9 :** Koute kesyon timoun yo ap poze epi reponn.



**Aktivite 4 :** Idantifye ak ki fòm yon eleman sanble.



**Aktivite 5 :** Devine yon objè dapre fòm ak dimansyon li .



**Aktivite 6 :** Esplike pou kisa kèk batiman dwe gwo.


Dire  	Materyèl TNI + Estilè	Ki kote Nan Klas	Kalite aktivite Ansanm	Kantite ekran 1
--	--------------------------	---------------------	---------------------------	--------------------


Etap	Aksyon mèt la	Aksyon elèv la
1	Mande elèv yo byen gade imaj la. Li konsiy lan.	Gade imaj la Tande konsiy lan.
2	Mande elèv yo, youn apre lòt, pou distenge nan chak gwoup, ki eleman ki pi gwo oswa ki pi piti.	Elèv ki deziye a ap vin distenge nan chak gwoup, ki eleman ki pi gwo oswa ki pi piti.

- 1
- 2
- 3
- 4
- 5
- 6
- 7
- 8
- 9

 Di ki objè ki pi piti pase lòt la nan chak gwoup.



 Di ki eleman ki pi piti pase lòt la nan chak gwoup.




Ekran 1

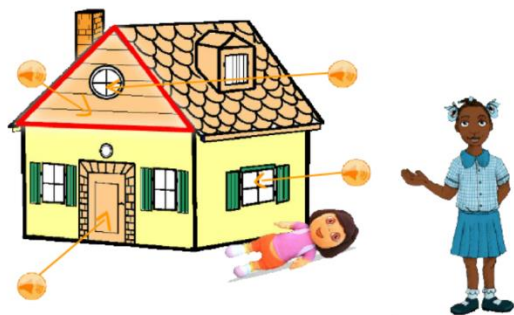
Ekran korije

Dire	Materyèl	Ki kote	Kalite aktivite	Kantite ekran
 	TNI + Estilè	Nan klas	Ansanm	1

Etap	Aksyon mèt la	Aksyon elèv la
1	Mande elèv yo byen gade imaj la. Li konsiy lan.	Gade imaj la epi tande konsiy lan.
2	Envite elèv yo koute divès fòm ki genyen epi rekonèt yo sou kay pope Ana a.	Koute esplikasyon Ana yo sou fòm li rekonèt.
3	Envite elèv yo bay fòm yo rekonèt nan klas la.	Koute divès fòm ki genyen epi rekonèt yo sou kay pope Ana a.  Elèv ki deziye a ka bay fòm yo rekonèt nan klas la.

- 1
- 2
- 3
- 4
- 5
- 6
- 7
- 8
- 9

 Tande tout fòm Ana rekonèt sou kay pope li a.





Dire 	Materyèl TNI + Estilè	Ki kote Nan klas	Kalite aktivite Ansanm	Kantite ekran 1
---	--------------------------	---------------------	---------------------------	--------------------

Etap	Aksyon mèt la	Aksyon elèv la
1	Mande elèv yo gade imaj la. Li konsiy lan.	Gade imaj yo epi tande konsiy lan.
2	Envite 4 elèv, youn apre lòt, vini sou tablo a pou relye imaj yo ak non fòm ki koresponn ak li.	Elèv ki deziye a ap vini sou tablo a pou relye imaj yo ak non fòm ki koresponn ak li.

- 1
- 2
- 3
- 4
- 5
- 6
- 7
- 8
- 9

 Idantifye fòm chak desen epi relye li ak etikèt ki koresponn ak li.




rektang


kare

triyang

won

Ekran 3

 Idantifye fòm chak desen epi relye li ak etikèt ki koresponn ak li.

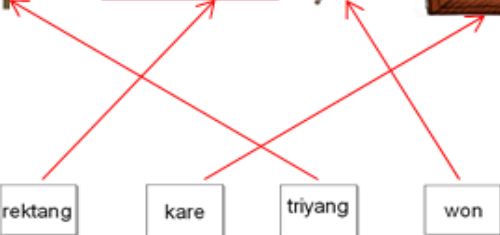


rektang

kare

triyang

won



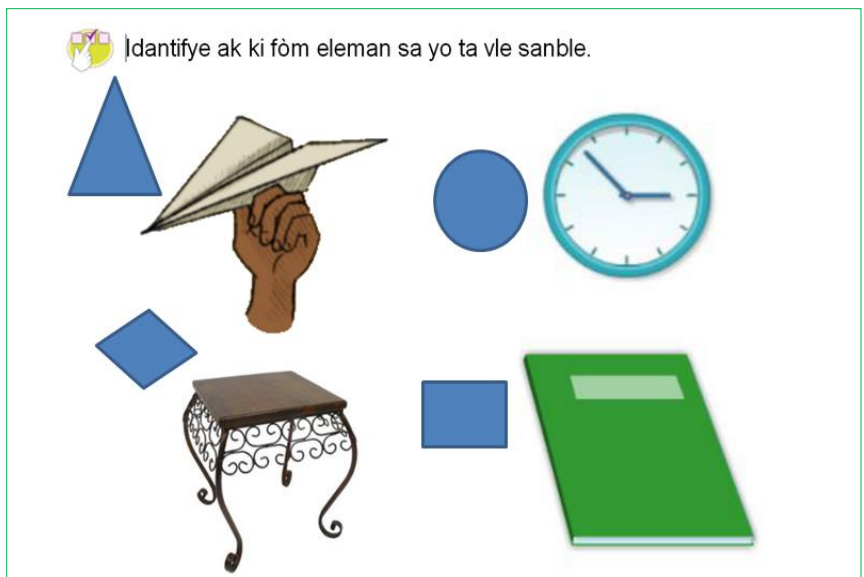
Ekran korije

Dire  	Materyèl TNI + Estilè	Ki kote Nan klas	Kalite aktivite Ansanm	Kantite ekran 5
---	--------------------------	---------------------	---------------------------	--------------------

Etap	Aksyon mèt la	Aksyon elèv la
1	Mande elèv yo gade imaj ki sou tablo a. Li konsiy lan.	Gade imaj la epi tande konsiy lan.
2	Mande 2 elèv, youn apre lòt, pou vini idantifye fòm yon rekonèt eleman yo sanble.	Elèv ki deziye a ap vini idantifye chak fòm li rekonèt nan eleman ki sou tablo yo.

**Repons :** 1- triyang / 2- won  
3- kare / 4- rektang

- 1
- 2
- 3
- 4
- 5
- 6
- 7
- 8
- 9



Ekran 4

Dire	Materyèl	Ki kote	Kalite aktivite	Kantite ekran
 	TNI + Estilè	Nan klas	Pèsonèl	1

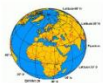

Etap	Aksyon mèt la	Aksyon elèv la
1	Mande elèv yo gade imaj ki sou tablo a. Li konsiy lan.	Gade imaj yo. Tande konsiy lan.
2	Mande elèv yo, youn apre lòt, vini devine epi montre eleman nan anviwòman yo ap pale a dapre fòm li ak dimansyon li.	Elèv ki deziye a ap vini vini montre eleman an yo ap pale a li te devine dapre fòm li ak dimansyon li.

**Repons yo :** 1- adwaz / 2- solèy / 3- legliz

- 1
- 2
- 3
- 4
- 5
- 6
- 7
- 8
- 9



An nou fè devinèt! Montre eleman epi di non li: li rektang men se sa ki piti a / li won men se sa ki pi gwo a / tèl li gen fòm triyang men se sa ki pi gwo a.



Dire  	Materyèl TNI + Estilè	Ki kote Nan klas	Kalite aktivite Ansanm	Kantite ekran 5
--	--------------------------	---------------------	---------------------------	--------------------

Etap	Aksyon mèt la	Aksyon elèv la
1	Mande elèv yo gade imaj yo ki sou tablo a. Li konsiy lan.	Gade imaj yo. Koute konsiy lan.
2	Envite kèk elèv, youn apre lòt, vini esplike pou kisa batiman sa yo montre sou tablo a blije gwo anpil. <b>Repons yo:</b> Anpil moun ap travay anndan batiman yo, anpil timoun vin aprann lekòl, anpil moun ak malad ale wè doktè,...	Elèv ki deziye a ap vini esplike pou ki chak batiman sa yo montre sou tablo a blije gwo anpil.

- 1
- 2
- 3
- 4
- 5
- 6
- 7
- 8
- 9

 Esplike pou kisa batiman sa yo oblije gwo anpil.



Dire 	Materyèl	Ki kote Nan klas	Kalite aktivite Ansanm	Kantite ekran 1
----------	----------	---------------------	---------------------------	--------------------

Etap	Aksyon mèt la	Aksyon elèv la
1	Mande elèv yo gade imaj ki sou tablo a. Li konsiy lan.	Gade imaj yo. Koute konsiy lan.
2	Mande 3 elèv, youn apre lòt, pou vini relye chak imaj ak gwoup moun ki koresponn ak li.	Elèv ki deziye a ap vini relye chak imaj ak gwoup moun ki koresponn ak li.

- 1
- 2
- 3
- 4
- 5
- 6
- 7
- 8
- 9

Relye chak gwoup moun ak machin yo pral monte, dapre kantite plas ki gen nan machin nan.

Ekran 7


Relye chak gwoup moun ak machin yo pral monte, dapre kantite plas ki gen nan machin nan.

Ekran korije

Dire 	Materyèl	Ki kote Nan klas	Kalite aktivite Ansanm	Kantite ekran 1
--	----------	---------------------	---------------------------	--------------------


Etap	Aksyon mèt la	Aksyon elèv la
1	Mande elèv yo gade imaj ki sou tablo a. Li konsiy lan.	Gade imaj yo. Koute konsiy lan.
2	Envite 3 elèv, youn apre lòt, pou vini antoure pye bwa dapre esplikasyon yo: <ul style="list-style-type: none"> <li>- Gwo pye bwa an wouj</li> <li>- Pye bwa mwayen an jòn</li> <li>- Ti pye bwa an nwa.</li> </ul>	Elèv ki deziye a ap vini antoure pye bwa selon konsiy lan: <ul style="list-style-type: none"> <li>- Premye a ap antoure gwo pye bwa an wouj</li> <li>- Dezyèm lan ap antoure pye bwa mwayen an jòn</li> <li>- Lòt elèv la ap vini antoure ti pye bwa an nwa</li> </ul>

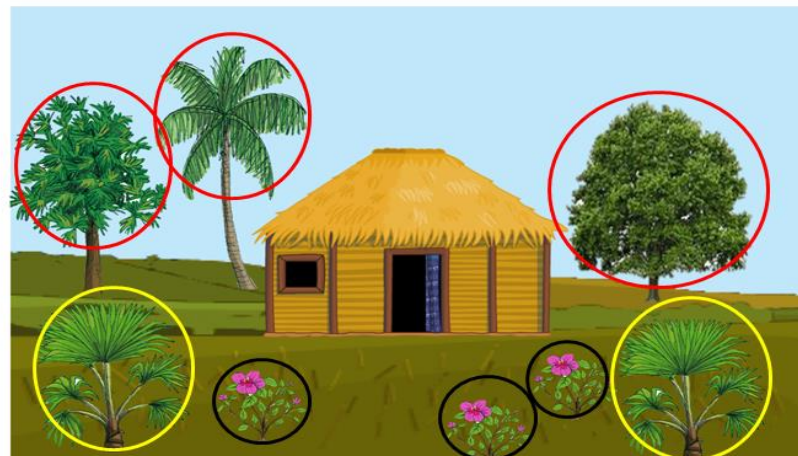


 Antoure gwo pye bwa an wouj, mwayen pye bwa yo an jòn epi ti pye bwa yo an nwa.



Ekran 8

 Antoure gwo pye bwa an wouj, mwayen pye bwa yo an jòn epi ti pye bwa yo an nwa.



Ekran korije

Dire  	Materyèl TNI + Estilè	Ki kote Nan klas	Kalite aktivite Ansanm	Kantite ekran 1
---	--------------------------	---------------------	---------------------------	--------------------

Etap	Aksyon mèt la	Aksyon elèv la
1	Mande elèv yo gade imaj ki sou tablo a. Li konsiy lan.	Gade imaj yo. Koute konsiy lan.
2	Envite 2 elèv, youn apre lòt, koute yon kesyon yon timoun poze epi pou li reponn li. Repons kesyon Ana a se pye bannan, epi repons kesyon Jan an se lapen.	Elèv ki deziye a ap vini koute koute yon kesyon yon timoun poze epi pou li reponn li.



Reponn kesyon timoun yo epi an nou kontinye jwèt la.



# Leson 16


## Revizyon leson 9 a 15





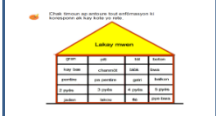
# Rezime aktivite kou a:

## M ap pare mwen



**Aktivite 1:** Idantifye fòm ak divès pati nan yon kay.


## M ap dekouvri



**Aktivite 2 :** Rekonèt kay nou.



**Aktivite 3 :** Rekonèt manm ki nan fanmi nou.



**Aktivite 4:** Cache dat ou bezwen sou kalandriye.

## M ap pratike



**Aktivite 5 :** Idantifye aktivite manm fanmi w fè pou w oswa avek w.



**Aktivite 6:** Idantifye jou nou fè kèk aktivite dapre tradisyon nou.




**Aktivite 7 :** Idantifye materyo nou fè kay nan peyi a.



**Aktivite 8:** Idantifye drapo peyi nou.

## M ap kontwole kisa m aprann



**Aktivite 9 :** Distenge pi gwo ak pi piti.



**Aktivite 10:** Verifye konesans nou genyen sou peyi nou.

## M ap amize mwen



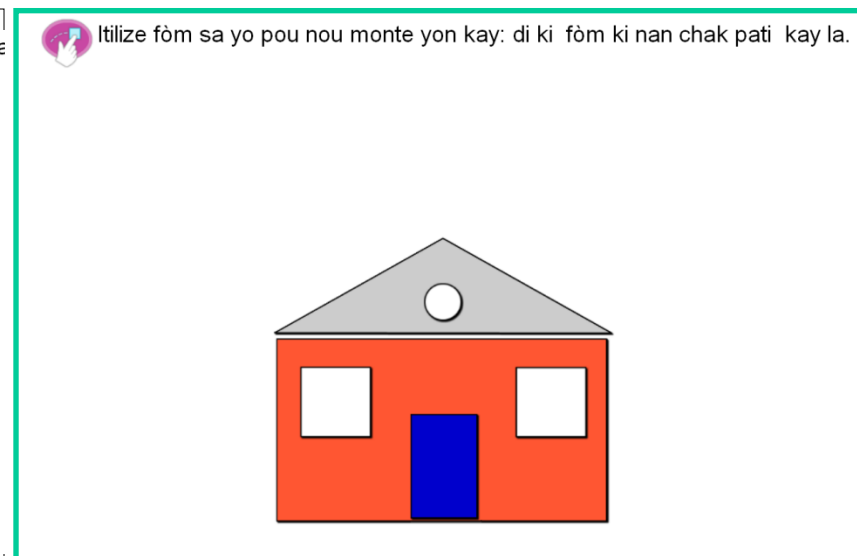
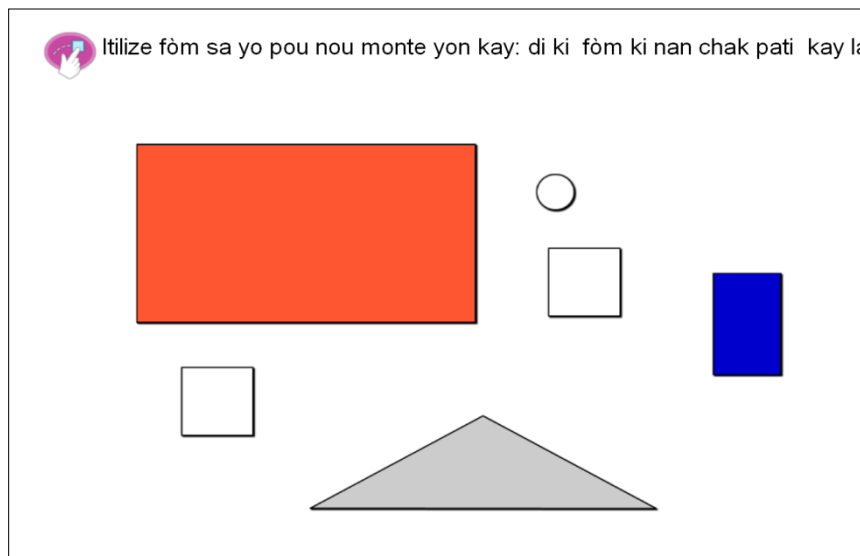
**Aktivite 11:** An nou prezante tèt nou.

Dire  	Materyèl TNI + Estilè	Ki kote Nan klas	Kalite aktivite Ansanm	Kantite ekran 1
---	--------------------------	---------------------	---------------------------	--------------------

Etap	Aksyon mèt la	Aksyon elèv la
1	Mande elèv yo gade imaj ki sou tablo a. Li konsiy lan.	Gade imaj yo. Koute konsiy lan.
2	Envite yon elèv vini sou tablo a pou monte yon kay ak tout 6 fòm yo jwenn sou tablo a. Aprè li fin monte kay la, li dwe idantifye ak ki fòm li fè chak pati nan kay la.	Elèv ki deziye a ap vini sou tablo a pou monte yon kay la ak tout sis fòm li jwenn sou tablo a. Aprè li fin monte kay la, li dwe idantifye ak ki fòm li fè chak pati nan kay la.

**Repons** : Gwo rektang lan pou kò kay la, triyang lan pou do kay la, kare yo pou de fenèt kay la, ti rektang lan pou pòt kay la epi won an pou ouvèti devan tèt kay la.

- 1
- 2
- 3
- 4
- 5
- 6
- 7
- 8
- 9
- 10
- 11




Ekran 1

Dire  	Materyèl TNI + Estilè	Ki kote Nan Klas	Kalite aktivite Ansanm	Kantite ekran 1
--	--------------------------	---------------------	---------------------------	--------------------

Etap	Aksyon mèt la	Aksyon elèv la
1	Mande elèv yo byen gade imaj la. Li konsiy lan.	Gade imaj la epi tande konsiy lan.
2	Mande kèk elèv, youn apre lòt, pou vini sou tablo a epi antoure enfòmasyon ki konsène lakay yo.	Elèv ki deziye a ap vini sou tablo pou antoure enfòmasyon ki konsène kay li.

- 1
- 2
- 3
- 4
- 5
- 6
- 7
- 8
- 9
- 10
- 11

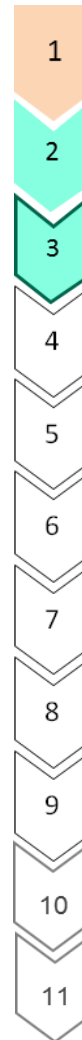
 Chak timoun ap antoure tout enfòmasyon ki koresponn ak kay kote yo rete.


**Lakay mwen**

gran	piti	tòl	beton
kay bas	chanmòt	blòk	bwa
pentire	pa pentire	galri	balkon
2 pyès	3 pyès	4 pyès	5 pyès
jaden	lakou	flè	pye bwa

Dire  	Materyèl TNI + Estilè	Ki kote Nan klas	Kalite aktivite Ansanm	Kantite ekran 1
---	--------------------------	---------------------	---------------------------	--------------------

Etap	Aksyon mèt la	Aksyon elèv la
1	Mande elèv yo byen gade imaj la. Li konsiy lan.	Gade imaj la epi tande konsiy lan.
2	Envite elèv yo, youn apre lòt, vini glise mete sou kay la manm ki nan fanmi li epi ki ap viv ansanm ak li.	Elèv ki dezisye a ap vini glise mete sou kay la manm ki nan fanmi li ki ap viv ansanm ak li.



 Chak timoun ap vin mete nan kay la manm nan fanmi li ki ap viv ansanm li lakay li.

Granmè

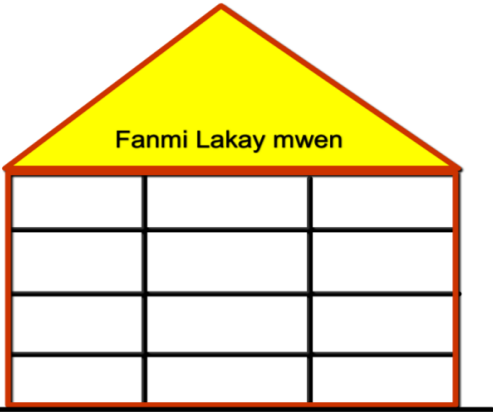
Granpè

Kouzen

Kouzin

Tontom

Matant



**Fanmi Lakay mwen**

Manman

Papa

Gran frè

Sè

Gran Sè

Frè

Dire 	Materyèl TNI + Estilè	Ki kote Nan klas	Kalite aktivite Ansanm	Kantite ekran 1
---	--------------------------	---------------------	---------------------------	--------------------

Etap	Aksyon mèt la	Aksyon elèv la
1	Mande elèv yo gade imaj la. Li konsiy lan.	Gade imaj yo epi tande konsiy lan.
2	Envite 4 elèv sou tablo a pou vini chache mwa fèt yo epi antoure dat yo.	Elèv ki deziye a ap vini sou tablo a pou chahe mwa fèt yo epi antoure dat yo.

**Kijan pou li fè?** Elèv la ap klike sou flèch anwo a pou li chache mwa ki vini anvan oswa sou flèch anba pou li chache mwa ki vini apre.

**Ekzanp:** pou fèt Nwèl la, l ap chache mwa desanm. Pou sa, lap klike sou flèch anwo pou mwa desanm lan parèt, epi lap antoure nimewo 25 sou mwa desanm nan.

- 1
- 2
- 3
- 4
- 5
- 6
- 7
- 8
- 9
- 10
- 11



Chache mwa fèt sa yo epi antoure jou a sou kalandriye a:  
Fèt Nwèl • Fèt Drapo • Fèt Endepandans • Fèt zansèt yo • Fèt nou



Ekran 4

Ekzanp

Dire  	Materyèl TNI + Estilè	Ki kote Nan klas	Kalite aktivite Ansanm	Kantite ekran 4
---	--------------------------	---------------------	---------------------------	--------------------


Etap	Aksyon mèt la	Aksyon elèv la
1	Mande elèv yo gade imaj ki sou tablo a. Li konsiy lan.	Gade imaj la epi tande konsiy lan.
2	Mande kèk elèv, youn apre lòt, pou vini relye aktivite chak moun nan fanmi an fè lakay la.	Elèv ki deziye a ap vini relye aktivite chak moun nan fanmi li fè.

- 1
- 2
- 3
- 4
- 5
- 6
- 7
- 8
- 9
- 10
- 11

 Relye chak manm fanmi w ak aktivite li fè lakay l.

Papa	<input type="radio"/>	<input type="radio"/> Li fè mwen etidye
Manman	<input type="radio"/>	<input type="radio"/> Li fè manje
Frè ak sè	<input type="radio"/>	<input type="radio"/> Li jwe ak mwen
Granpè	<input type="radio"/>	<input type="radio"/> Li tire kont pou timoun
Granmè	<input type="radio"/>	<input type="radio"/> Li mennen m legliz
Matant	<input type="radio"/>	<input type="radio"/> Li mennen m lekòl
Tonton	<input type="radio"/>	<input type="radio"/> Li lave pase

Ekran 5

 Relye chak manm fanmi w ak aktivite li fè lakay l.

Papa	<input type="radio"/>	<input type="radio"/> Li fè mwen etidye
Manman	<input type="radio"/>	<input type="radio"/> Li fè manje
Frè ak sè	<input checked="" type="radio"/>	<input type="radio"/> Li jwe ak mwen
Granpè	<input type="radio"/>	<input type="radio"/> Li tire kont pou timoun
Granmè	<input type="radio"/>	<input type="radio"/> Li mennen m legliz
Matant	<input type="radio"/>	<input type="radio"/> Li mennen m lekòl
Tonton	<input type="radio"/>	<input type="radio"/> Li lave pase

Ekran 5

Dire	Materyèl	Ki kote	Kalite aktivite	Kantite ekran
 	TNI + Estilè	Nan klas	Pèsonèl	1

Etap	Aksyon mèt la	Aksyon elèv la
1	Mande elèv yo gade imaj ki sou tablo a. Li konsiy lan.	Gade imaj yo. Tande konsiy lan.
2	Mande kèk elèv yo, youn apre lòt, vini relye aktivite ki koresponn ak jou li dapre tradisyon peyi nou.	Elèv ki deziye a ap vini relye aktivite ki koresponn ak jou li dapre tradisyon peyi nou.

- 1
- 2
- 3
- 4
- 5
- 6
- 7
- 8
- 9
- 10
- 11

 Relye aktivite yo ak jou nou pratike yo dapre tradisyon nou.

Jou elèv lekòl ap defile nan parad nan lari. ●

Jou fanmi ayisyen renmen bwè soup jomou lakay yo. ●

Jou timoun resevwa kado. ●

Moun degize epi danse mizik pandan twa jou nan lari. ●


● fèt Nwèl

● Kanaval

● fèt drapo

● fèt endepandans

Ekran 6

 Relye aktivite yo ak jou nou pratike yo dapre tradisyon nou.

Jou elèv lekòl ap defile nan parad nan lari. ●

Jou fanmi ayisyen renmen bwè soup jomou lakay yo. ●

Jou timoun resevwa kado. ●

Moun degize epi danse mizik pandan twa jou nan lari. ●

● fèt Nwèl

● Kanaval

● fèt drapo

● fèt endepandans

Ekran korije

Dire 🕒🕒	Materyèl TNI	Ki kote Nan klas	Kalite aktivite Ansanm	Kantite ekran 1
------------	-----------------	---------------------	---------------------------	--------------------

Etap	Aksyon mèt la	Aksyon elèv la
1	Mande elèv yo gade imaj yo ki sou tablo a. Li konsiy lan.	Gade imaj yo. Koute konsiy lan.
2	Mande kèk elèv, youn apre lòt, vin idantifye e di klas la ak ki materyo kay sa yo fèt. Mande elèv yo jwenn lòt materyo moun itilize pou fè kay nan peyi a.	Elèv ki deziye a ap vin idantifye ak ki materyo kay sa yo fèt. Elèv ki vle ap di lòt materyo moun itilize pou fè kay.

- 1
- 2
- 3
- 4
- 5
- 6
- 7
- 8
- 9
- 10
- 11

🗨️ Idantifye ak ki materyo kay sa yo fèt.


Ekran 7




Dire   	Materyèl TNI + Estilè	Ki kote Nan klas	Kalite aktivite Ansanm	Kantite ekran 1
--	--------------------------	---------------------	---------------------------	--------------------

Etap	Aksyon mèt la	Aksyon elèv la
1	Mande elèv yo gade imaj ki sou tablo a. Li konsiy lan.	Gade imaj yo. Koute konsiy lan.
2	Envite 3 timoun pase devan klas la: - Yon elèv ap montre drapo peyi a (Nimewo 3) - Yon lòt elèv ap montre drapo ki gen 2 koulè drapo peyi a (Nimewo 2, 4) - Yon lòt elèv ap montre drapo ki gen ban orizontal ki gen menm dispozisyon ak drapo peyi a ( Nimewo 1, 4)	Elèv ki deziye a ap vini sou tablo a: - Premye a ap chwazi Nimewo 3 ( drapo peyi a) - 2em nan ap chwazi nimewo 2 ak 4 (ki gen 2 koulè drapo peyi a) - 3em nan ap chwazi 1 ak 4 ( ki gen menm dispozisyon ak drapo peyi a )



 Vini montre: 1.- drapo Ayiti a 2.- lòt drapo ki gen de koulè drapo Ayiti a ladan li 3.- drapo ki gen menm dispozisyon ak drapo Ayiti a.




Ekran 8

Dire 	Materyèl TNI sèlman	Ki kote Nan klas	Kalite aktivite Ansanm	Kantite ekran 1
--	------------------------	---------------------	---------------------------	--------------------

Etap	Aksyon mèt la	Aksyon elèv la
1	Mande elèv yo gade imaj ki sou tablo a. Li konsiy lan.	Gade imaj yo. Koute konsiy lan.
2	Chak fwa, pwofesè a ap poze yon kesyon. Apre li ap mande elèv ki konnen repons lan pou li leve men li epi reponn kesyon an.	Elèv la ki konnen repons lan ap leve men li epi reponn kesyon an.

**Repons:** Solèy la pi gwo pase tè a / Yon legliz pi piti pase yon katedral / Yon letan pi piti pase yon lanmè / Palè nasyonal pi gwo pase yon meri / Yon otobis pi gwo epi pote plis moun pase yon kamyonèt / Yon lekòl dwe pi gwo pase yon kay prive.



 Men yon kesyon, timoun ki konn repons lan ap leve men li pou li reponn.

Solèy ak tè a sa ki pi gwo?

Katedral ak legliz sa ki pi piti?

Lanmè ak letan sa ki pi piti?

Palè nasyonal ak kay lakomin (Meri) sa ki pi gwo?

Kamyonèt ak otobis sa ki pote plis moun?

Lekòl ak kay prive sa ki dwe pi gwo?

Ekran 9

Dire 🕒🕒🕒	Materyèl TNI sèlman	Ki kote Nan klas	Kalite aktivite Ansanm	Kantite ekran 1
-------------	------------------------	---------------------	---------------------------	--------------------

Etap	Aksyon mèt la	Aksyon elèv la
1	Mande elèv yo gade imaj ki sou tablo a. Li konsiy lan.	Gade imaj yo. Koute konsiy lan.
2	Chak fwa, pwofesè a ap poze yon kesyon. Apre li ap mande elèv ki konnen repons lan pou li leve men li epi reponn kesyon an.	Elèv la ki konnen repons lan ap leve men li epi reponn kesyon an.

**Repons:** Peyi nou rele Ayiti / Nou fete Endepandans peyi nou 1<sup>e</sup> Janvyè/ Nou fete zansèt nou 2 Janvyè/ Drapo nou gen de koulè: ble ak wouj / Nan peyi a nou pale kreyòl ak franse/ Moun ki fèt nan peyi d Ayiti rele Ayisyen.



🗨️ Reponn kesyon yo.

Ki jan peyi nou rele ?

Ki jou nou fete Endepandans peyi nou?


Ki jou nou fete zansèt nou ?

Ki koulè drapo nou?

Ki lang yo pale nan peyi a ?

Ki jan yo rele moun ki fèt nan peyi a?



Dire 	Materyèl TNI + Estilè	Ki kote Nan klas	Kalite aktivite Ansanm	Kantite ekran 1
--	--------------------------	---------------------	---------------------------	--------------------

Etap	Aksyon mèt la	Aksyon elèv la
1	Mande elèv yo gade imaj ki sou tablo a. Li konsiy lan.	Gade imaj yo. Koute konsiy lan.
2	Pwofesè a ap klike sou wopalè a pou fè elèv yo koute kouman Jan ap prezante tèt li epi li ap mande kèk elèv, youn apre lòt, pou prezante tèt yo.	Tout elèv yo ap koute kouman Jan ap prezante tèt li . Elèv ki deziye a ap prezante tèt li menm jan ak Jan.

- 1
- 2
- 3
- 4
- 5
- 6
- 7
- 8
- 9
- 10
- 11

 Koute kouman Jan ap prezante tèt li epi vini fè menm jan.



Ekran 11


# Leson 17

## Onore drapo nou



# Rezime aktivite kou a:

## N ap pare nou



**Aktivite 1:** Idantifye mwa ak jou nou fete drapo nou.

## N ap dekouvri



**Aktivite 2 :** Aprann enfòmasyon sou drapo nou.



**Aktivite 3 :** Reflechi sou sans drapo peyi nou genyen.



**Aktivite 4:** Rekonèt kijan drapo peyi nou fèt.


## N ap pratike



**Aktivite 5:** Rekonstitye drapo peyi nou.



**Aktivite 6 :** Rekonèt enfòmasyon ki koresponn ak drapo nou.



**Aktivite 7:** Rekonèt siyifikasyon drapo peyi nou genyen.

## N ap kontwòle kisa n aprann



**Aktivite 8 :** Chache enfòmasyon sou drapo nou.



**Aktivite 9:** Idantifye drapo peyi nou.

## N ap amize n



**Aktivite 10:** Desine epi kolorye drapo peyi nou.

Dire	Materyèl	Ki kote	Kalite aktivite	Kantite ekran
	TNI + Estilè	Nan klas	Ansanm	1

Etap	Aksyon mèt la	Aksyon elèv la
1	Mande elèv yo gade imaj ki sou tablo a. Li konsiy lan.	Gade imaj yo. Koute konsiy lan.
2	Envite yon elèv vini sou tablo a pou li chache ak flèch yo mwa nou fete drapo nan peyi a epi antoure dat la.  <b>Kijan pou li fè?</b> Elèv la ap klike sou flèch anwo a pou li chache mwa ki vini anvan oswa sou flèch anba pou li chache mwa ki vini apre.	Elèv ki deziye a ap vini sou tablo a pou li chache ak flèch yo mwa nou fete drapo nan peyi a epi antoure dat la.

- 1
- 2
- 3
- 4
- 5
- 6
- 7
- 8
- 9
- 10

Chache mwa fèt drapo peyi nou nan kalandriye a epi antoure dat la.


Ekran 1

Ekran korije






Dire  	Materyèl TNI + Estilè	Ki kote Nan Klas	Kalite aktivite Ansanm	Kantite ekran 3
--	--------------------------	---------------------	---------------------------	--------------------

Etap	Aksyon mèt la	Aksyon elèv la
1	Mande elèv yo byen gade imaj la. Li konsiy lan.	Gade imaj la epi tande konsiy lan.
2	Klike sou son an pou fè elèv yo koute enfòmasyon yo ap bay sou drapo a. Envite kèk elèv pou yo repete fraz yo, youn apre lòt.	Tout elèv ap koute enfòmasyon yo epi, elèv ki deziye a ap repete fraz yo, youn apre lòt.

- 1
- 2
- 3
- 4
- 5
- 6
- 7
- 8
- 9
- 10

 Gade epi koute.

Drapo nou genyen kounye a te kreye 18 Me 1803 nan Akayè. Se zansèt nou Desalin ki te kreye li, se Katrin Flon ki te koud li. Se poutèt sa chak 18 Me pi gwo reprezantan Leta peyi a toujou ale fete drapo a nan Akayè. Drapo a se anblèm peyi a.











Dire  	Materyèl TNI + Estilè	Ki kote Nan klas	Kalite aktivite Ansanm	Kantite ekran 3
---	--------------------------	---------------------	---------------------------	--------------------

Etap	Aksyon mèt la	Aksyon elèv la
1	Mande elèv yo byen gade imaj la. Li konsiy lan.	Gade imaj la epi tande konsiy lan.
2	Envite elèv yo, koute kèk siyifikasyon drapo peyi nou gen epi, mande kèk elèv, youn apre lòt, reflechi sou sans yo bay drapo a. Yo ka brase lide ansanm sou enpòtans sans sa yo.  Pwofesè a ap ankouraje elèv yo brase lide ansanm pou yon ti deba òganize.	Tout elèv ap koute siyifikasyon drapo peyi nou genyen yo epi, elèv ki deziye a ap pote refleksyon li genyen sou siyifikasyon sa yo. Plizyè elèv ka brase lide ansanm sou enpòtans sans sa yo.


- 1
- 2
- 3
- 4
- 5
- 6
- 7
- 8
- 9
- 10



Koute epi reflechi sou sans drapo nou.



Drapo yon peyi genyen anpil siyifikasyon. Drapo peyi nou an, vle di: rekonsilyasyon, libète, endepandans, inite; nou granmoun tèt nou, nou se yon nasyon. Drapo nou se nanm oswa konsyans nou, se pou sa nou dwe ba li anpil respè.



Ekran 3

Dire	Materyèl	Ki kote	Kalite aktivite	Kantite ekran
	TNI + Estilè	Nan klas	Ansanm	3

Etap	Aksyon mèt la	Aksyon elèv la
1	Mande elèv yo gade imaj la. Li konsiy lan.	Gade imaj yo epi tande konsiy lan.
2	Klike sou son pou elèv yo tande kijan drapo nou an fèt. Envite tout elèv yo pou yo koute byen kijan drapo peyi a fèt epi kèk elèv vin devan klas la pou di eleman ki pi enpòtan yo: koulè, eleman, fòm, sa ki ekri sou li...  Pwofesè a ap ankouraje elèv yo brase lide ansanm pou yon ti deba òganize.	Tout elèv yo ap koute kijan drapo peyi a fèt epi elèv ki deziye a site eleman ki pi enpòtan yo: koulè, eleman, fòm, sa ki ekri sou li...Plizyè elèv ka brase lide ansanm sou enpòtans sans sa yo.

- 1
- 2
- 3
- 4
- 5
- 6
- 7
- 8
- 9
- 10

 An nou koute kijan drapo nou fèt.

1 

Nan kare blan an, nou jwenn yon pye palmis ak yon bonèt sou tèt li. Genyen 2 kannon, plizyè fizi sou kote pye palmis la epi yon fraz ki se : "L'union fait la force", ki vle di ansanm nou fò.

2 

3 

Drapo peyi d Ayiti genyen 2 koulè ki se: ble ak wouj. Li gen 3 pati: yon rektang ble anwo, yon rektang wouj anba epi nan mitan an genyen yon kare blan ak senbòl ki reprezante peyi nou.




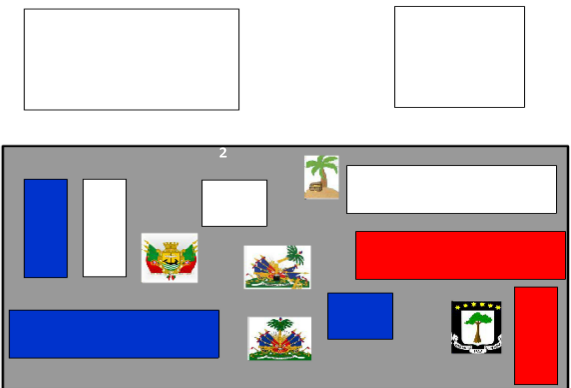
Ekran 4

Dire	Materyèl	Ki kote	Kalite aktivite	Kantite ekran
 	TNI + Estilè	Nan klas	Ansanm	1


Etap	Aksyon mèt la	Aksyon elèv la
1	Mande elèv yo gade imaj ki sou tablo a. Li konsiy lan.	Gade imaj la epi tande konsiy lan.
2	Mande yon elèv vini sou tablo a pou rekonstitye drapo ayisyen an. Li ap chwazi yon fòm ( rektang) ak band ble a epi band wouj la pou li kole sou gwo rektang lan. Apre li ap chwazi kare ki gen palmis ak zam Repiblik la pou li mete nan mitan drapo a. Mande rès klas la si yo dakò oswa si yo pa dakò ak sa kamarad yo fè, epi ede li si gen erè.	Elèv ki deziye a ap sou tablo a pou rekonstitye drapo ayisyen an.  Elèv yo ap di si yo dakò epi si yo pa dakò ak sa kamarad yo fè sou tablo.

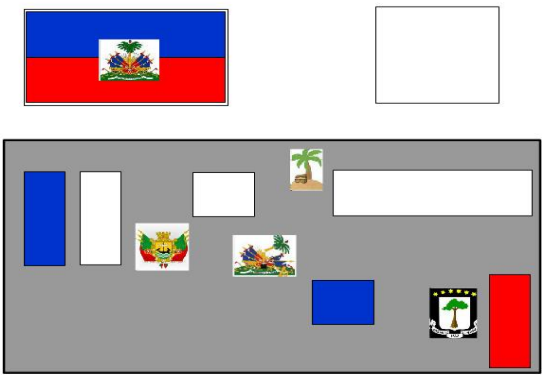
- 1
- 2
- 3
- 4
- 5
- 6
- 7
- 8
- 9
- 10

 Chwazi fòm drapo ayisyen an epi refè li ak pyès ki pou li.



Ekran 5

 Chwazi fòm drapo ayisyen an epi refè li.




Ekran korije

Dire	Materyèl	Ki kote	Kalite aktivite	Kantite ekran
 	TNI + Estilè	Nan klas	Pèsonèl	1


Etap	Aksyon mèt la	Aksyon elèv la
1	Mande elèv yo gade imaj ki sou tablo a. Li konsiy lan.	Gade imaj yo. Tande konsiy lan.
2	Mande 5 elèv yo, youn apre lòt, vini sou tablo a pou koche repons ki korespon ak istwa drapo nou, oswa pase yon liy pou bare repons ki pa mache ak istwa drapo peyi nou.	Elèv ki deziye yo ap vini vini sou tablo a pou koche repons ki korespon ak istwa drapo nou, oswa pase yon liy pou bare repons ki pa mache ak istwa drapo peyi nou.

- 1
- 2
- 3
- 4
- 5
- 6
- 7
- 8
- 9
- 10

 Koche tout fraz ki korèk yo epi pase yon liy sou sa ki pa korèk yo.

- Ayiti te toujou genyen yon sèl kalite drapo.
- Seremoni ofisyèl pou fete drapo peyi a toujou selebre nan vil Akayè chak 18 Me.
- Se Katrin Flon ki te koud drapo a.
- Touden te kreye drapo peyi a premye jen 1803.
- Drapo Ayiti fèt ak yon kare ble, yon kare wouj epi yon kare blan sou bo goch li.

Ekran 6

 Tcheke tout fraz ki korèk yo epi bare sa ki pa korèk yo.


- Ayiti te toujou genyen yon sèl kalite drapo.
- Seremoni ofisyèl pou fete drapo peyi a toujou selebre nan vil Akayè chak 18 Me.
- Se Katrin Flon ki te koud drapo a.
- ~~Drapo peyi a te kreye 1e jen 1803.~~
- ~~Drapo Ayiti fèt ak yon kare ble, yon kare wouj epi yon kare blan sou bo goch li.~~

Ekran korije

Dire  	Materyèl TNI + Estilè	Ki kote Nan klas	Kalite aktivite pèsònèl	Kantite ekran 4
--	--------------------------	---------------------	----------------------------	--------------------


Etap	Aksyon mèt la	Aksyon elèv la
1	Mande elèv yo gade imaj yo ki sou tablo a. Li konsiy lan.	Gade imaj yo. Koute konsiy lan.
2	Mande 7 elèv, youn apre lòt, vin antoure mo ki koresponn ak siyifikasyon drapo peyi nou genyen.	Elèv ki deziye a ap vin antoure mo ki koresponn ak siyifikasyon drapo peyi nou genyen.

- 1
- 2
- 3
- 4
- 5
- 6
- 7
- 8
- 9
- 10

 Antoure tout mo ki eksprime sa drapo a vle di pou nou epi di poukisa.

renmen	inite	lapè
libète	richès	fyète
tèt ansanm	endepandans	konsyans
nanm	nasyon	rekonsilyasyon

Ekran 7

 Antoure tout mo ki eksprime sa drapo a vle di pou nou epi di poukisa.


renmen	inite	lapè
libète	richès	fyète
tèt ansanm	endepandans	konsyans
nanm	nasyon	rekonsilyasyon

Ekran korije

Dire 	Materyèl TNI+Estil è	Ki kote Nan klas	Kalite aktivite Ansanm	Kantite ekran 1
--	-------------------------	---------------------	---------------------------	--------------------

Etap	Aksyon mèt la	Aksyon elèv la
1	Mande elèv yo gade imaj ki sou tablo a. Li konsiy lan.	Gade imaj yo. Koute konsiy lan.
2	Envite kèk timoun vini konplete fraz yo dapre enfòmasyon yo konnen sou drapo peyi nou.	Elèv ki deziye a apkonplete fraz yo dapre enfòmasyon li konnen sou drapo peyi nou.

- 1
- 2
- 3
- 4
- 5
- 6
- 7
- 8
- 9
- 10

 Konplete fraz sa yo.

Chak peyi genyen yon .....

Drapo Ayiti genyen .....koulè:.....ak.....

Anblèm peyi d Ayiti se.....a.


Prezidan an fete drapo Ayiti nan.....

Drapo Ayiti genyen .....pati:....., ..... epi senbol peyi a.

Fraz ki ekri sou drapo a se.....

Nan kare blan ki nan drapo Ayiti nou jwenn:.....

Ekran 8

 Konplete fraz sa yo.

Chak peyi genyen yon **drapo**.....

Drapo Ayiti genyen **2**.....koulè: **ble**.....ak.....**wouj**.

Anblèm peyi d Ayiti se **drapo**.....a.

Prezidan an fete drapo Ayiti nan **vil Akayè**.

Drapo Ayiti genyen **3**.....pati: **Rektang ble Rektang wouj**..... epi senbol peyi a.

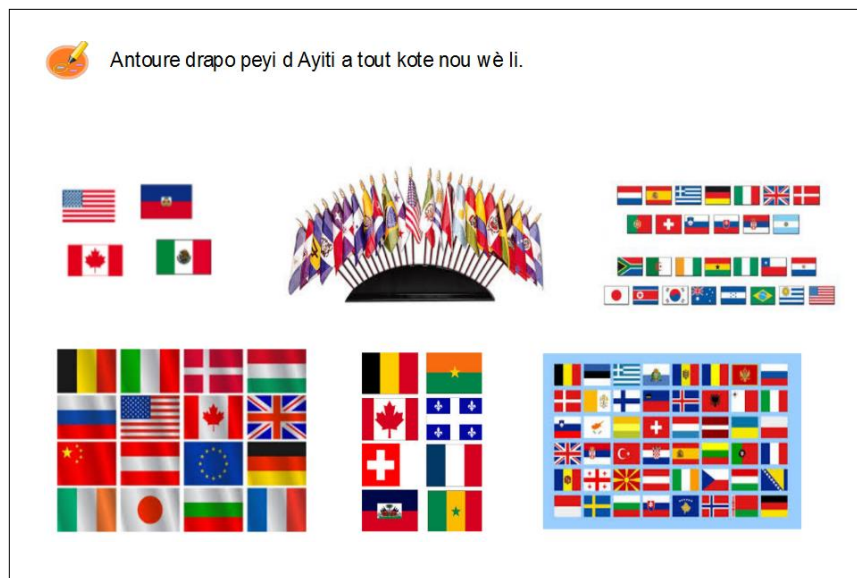
Fraz ki ekri sou drapo a se **L'union fait la force**.

Nan kare blan ki nan drapo Ayiti nou jwenn: **pye palmis, fizi**.....

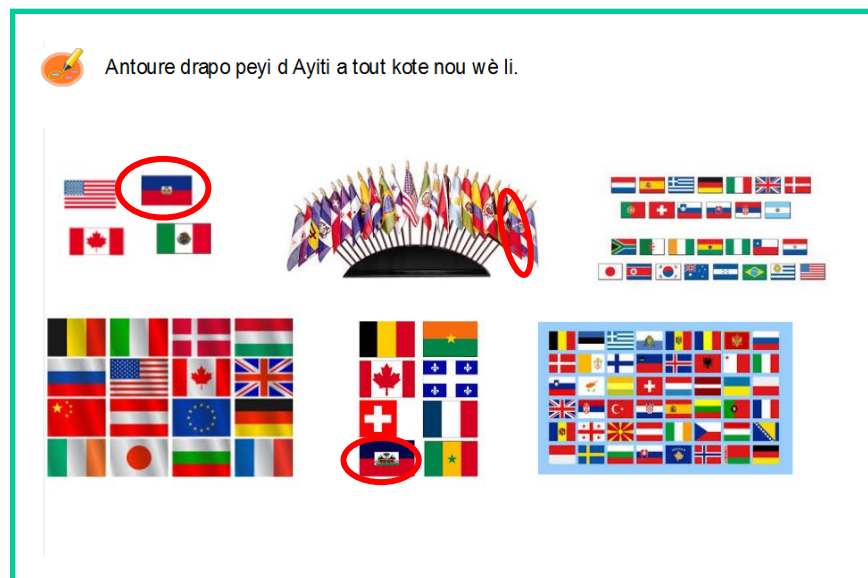
Ekran korije

Dire 	Materyèl TNI+ Estilè	Ki kote Nan klas	Kalite aktivite Ansanm	Kantite ekran 1
----------	-------------------------	---------------------	---------------------------	--------------------

Etap	Aksyon mèt la	Aksyon elèv la
1	Mande elèv yo gade imaj ki sou tablo a. Li konsiy lan.	Gade imaj yo. Koute konsiy lan.
2	Mande kèk elèv vini chache nan mitan tout drapo ki sou tablo a, drapo peyi a epi antoure li kote yo wè li.	Elèv deziye a, oswa elèv ki leve men li, ap chache drapo peyi a vini sou tablo a pou li antoure.



Ekran 9



Ekran korije

Dire 	Materyèl TNI + Kaye	Ki kote Nan klas	Kalite aktivite Ansanm	Kantite ekran 1
--	------------------------	---------------------	---------------------------	--------------------

Etap	Aksyon mèt la	Aksyon elèv la
1	Mande elèv yo gade imaj ki sou tablo a. Li konsiy lan.	Gade imaj yo. Koute konsiy lan.
2	Mande elèv yo pou yo suiv imaj ki sou tablo a pou yo desine epi kolorye drapo peyi nou an.	Tout elèv ap gen pou suiv imaj ki sou tablo a pou yo desine epi kolorye drapo peyi nou an.

- 1
- 2
- 3
- 4
- 5
- 6
- 7
- 8
- 9
- 10

 Desine drapo peyi a sou kaye nou epi kolorye li.



Ekran 10



# Leson 18

## Sa nou dwe konnen sou peyi nou



## Rezime aktivite kou a:

### N ap pare nou



**Aktivite 1 :** Idantifye enfòmasyon nou konnen sou peyi d Ayiti.

### N ap dekouvri



**Aktivite 2 :** Idantifye kapital peyi d Ayiti.



**Aktivite 3 :** Rekonèt im nasyonal peyi d Ayiti.



**Aktivite 4:** Rekonèt lajan ofisyel peyi d Ayiti.

### N ap pratike



**Aktivite 5:** Distenge enfòmasyon enpètan sou peyi d Ayiti.



**Aktivite 6 :** Konfime enfòmasyon ki koresponn ak peyi d Ayiti.



**Aktivite 7:** Konplete enfòmasyon sou peyi d Ayiti.

### N ap kontwòle kisa nou aprann



**Aktivite 8 :** Prezante enfòmasyon nou dwe konnen sou peyi d Ayiti.

### N ap amize nou



**Aktivite 9:** Distenge kapital peyi d Ayiti.

Dire  	Materyèl TNI + Estilè	Ki kote Nan Klas	Kalite aktivite Ansanm	Kantite ekran 1
--	--------------------------	---------------------	---------------------------	--------------------

Etap	Aksyon mèt la	Aksyon elèv la
1	Mande elèv yo byen gade imaj la. Li konsiy lan.	Gade imaj la epi tande konsiy lan.
2	Mande elèv yo reponn chak kesyon youn apre lòt. Gen kat kesyon. Pwofesè a ede elèv yo li chak kesyon.	Reponn kesyon an.
3	Envite 4 elèv youn apre lòt, vin klike sou kesyon an, pou tout moun ka verifye repons yo.	Elèv ki deziye ap vin klike pou verifye repons yo.

- 1
- 2
- 3
- 4
- 5
- 6
- 7
- 8
- 9

 Reponn kesyon sou peyi nou epi klike pou verifye repons yo.

Ki koulè drapo nou an?



Konbyen pati drapo nou an genyen?

Kijan moun ki viv nan peyi a rele?



Ki 2 lang ofisyèl nou pale nan peyi d Ayiti?

 Reponn kesyon sou peyi nou epi klike pou verifye repons yo.

Ki koulè drapo nou an?



Konbyen pati drapo nou an genyen?



 1  
 2  
 3

Kijan moun ki viv nan peyi a rele?



Ki 2 lang ofisyèl nou pale nan peyi d Ayiti?



Ayisyen



franse kreyl

Dire  	Materyèl TNI + Estilè	Ki kote Nan klas	Kalite aktivite Ansanm	Kantite ekran 1
---	--------------------------	---------------------	---------------------------	--------------------

Etap	Aksyon mèt la	Aksyon elèv la
1	Mande elèv yo byen gade imaj la. Li konsiy lan.	Gade imaj la epi tande konsiy lan.
2	Pwofesè ap li enfòmasyon nan premye rektang nan pou elèv yo. Pwofesè a ap envite yon elèv pou klike sou kat la pou wè kote kapital la trouve li. Selon vil kote lekòl la ye, pwofesè a k ap montre distans (oswa pozisyon li) sou kat la tou. Pwofesè ap li enfòmasyon ki nan dezyèm rektang nan.	Koute pwofesè a. Elèv ki deziye a ap klike sou kat la pou wè kote kapital peyi d Ayiti ye sou li.

- 1
- 2
- 3
- 4
- 5
- 6
- 7
- 8
- 9

 Li enfòmasyon sou peyi nou epi klike sou kat la pou nou wè kote kapital la ye.

Kapital peyi d Ayiti rele Pòtoprens.



Se nan kapital la tout pi gwo otorite Leta travay.  
Se la biwo prezidan an ye,  
nan palè nasyonal.



Ekran 2

 Li enfòmasyon sou peyi nou epi klike sou kat la pou nou wè kote kapital la ye.

Kapital peyi d Ayiti rele Pòtoprens.



Se nan kapital la tout pi gwo otorite Leta travay.  
Se la biwo prezidan an ye,  
nan palè nasyonal.



Ekran korije

Dire 	Materyèl TNI + Estilè	Ki kote Nan klas	Kalite aktivite Ansanm	Kantite ekran 1
---	--------------------------	---------------------	---------------------------	--------------------

Etap	Aksyon mèt la	Aksyon elèv la
1	Mande elèv yo gade imaj la. Li konsiy lan.	Gade imaj yo epi tande konsiy lan.
2	Pwofesè a ap li enfòmasyon ki sou rektang ble a epi ap mande klas la kanpe. Pwofesè a ap klike sou son an pou klas la koute tout im nasyonal la.  Apr sa pwofesè a ap nvite yon elèv, vini sou tablo pou klike sou kat pou wè de koupè nan im nasyonal la.	Koute pwofesè a. Kanpe lè pwofesè a mande pou yo kanpe.  Elèv ki deziye a ap klike sou kat la.
3	Pwofesè ap li tèks koupè ki parèt lè elèv la fin klike, epi li ap mande elèv yo, kilè yo konn tande chante a.  Pwofesè a ap pwofite di ki lè im nasyonal chante sou radyo chak maten.	Reponn kesyon pwofesè a.

- 1
- 2
- 3
- 4
- 5
- 6
- 7
- 8
- 9

 Li enfòmasyon sou peyi nou. Klike sou kat la ak wopalè a pou nou kontinye.



 Li enfòmasyon sou peyi nou. Klike sou kat la ak wopalè a pou nou kontinye.



Pou Ayiti onen Zansèt yo  
Se pou nou sekle se pou nou plante  
Se nan tè tout fòs nou chita  
Se li ki ba nou manje  
An bite tè, an voye wou  
Ak se kontan, fòk tè a bay  
Sekle, wouze, fanm tankou gason  
Pou nou rive viv ak sèl fòs panyèt nou.

Pou Ayiti ak pou Zansèt yo  
Fò nou kapab vanyan gason  
Moun pa fèt pou ret ak moun  
Se sa ki fè tout manman ak tout papa  
Dwe pou voye timoun yo lekòl  
Pou yo aprann, pou yo konnen  
Sa Touden, Desalin, Kristof, Petyon  
Te fè pou wet Ayisyen anba kòd blan.

Dire	Materyèl	Ki kote	Kalite aktivite	Kantite ekran
 	TNI + Estilè	Nan klas	Ansanm	1

Etap	Aksyon mèt la	Aksyon elèv la
1	Mande elèv yo gade imaj ki sou tablo a. Li konsiy lan.	Gade imaj la epi tande konsiy lan.
2	Li enfòmasyon ki sou premye rektang la.	Koute pwofesè a.
3	Pwofesè a ap li enfòmasyon ki sou dezyèm rektang la. Pwofesè a ap envite yon elèv vini klike pou wè imaj goud. Mande elèv yo idantifye chak lajan ki nan rektang la.	Koute pwofesè a. Idantifye lajan ki parèt nan rektang la.

- 1
- 2
- 3
- 4
- 5
- 6
- 7
- 8
- 9

 Li enfòmasyon sou peyi nou.

Peyi d Ayiti gen yon deviz ki se: Libète, Egalite, Fratènite.

Nan peyi d Ayiti lajan nou itilize rele: Goud.



Ekran 4

 Li enfòmasyon sou peyi nou.

Peyi d Ayiti gen yon deviz ki se: Libète, Egalite, Fratènite.

Nan peyi d Ayiti lajan nou itilize rele: Goud.





Ekran korije

Dire	Materyèl	Ki kote	Kalite aktivite	Kantite ekran
 	TNI + Estilè	Nan klas	Ansanm	3

Etap	Aksyon mèt la	Aksyon elèv la
1	Mande elèv yo gade imaj ki sou tablo a. Li konsiy lan.	Gade imaj la epi tande konsiy lan.
2	Envite 6 elèv, youn apre lòt, chwazi youn nan rektang yo pou bay enfòmasyon ki koresponn ak li. Apre sa chak elèv ap klike pou verifye repons la.  Anvan elèv yo verifye repons la, pwofesè a dwe mande klas la si li dakò ou pa, pou tout moun ka verifye repons yo ansanm. Kesyon yo: koulè drapo nou, non lang nou, lajan nou,...	Elèv ki deziye yo ap vini sou tablo pou chwazi yon rektang, bay repons la epi verifye li.

- 1
- 2
- 3
- 4
- 5
- 6
- 7
- 8
- 9

 Chwazi yon rektang, bay repons ki koresponn ak li epi klike sou li pou verifye repons nou yo.

koulè drapo

non moun ki abite li

kapital




lang

lajan

im

Ekran 5

 Chwazi yon rektang, bay repons ki koresponn ak li epi klike sou li pou verifye repons nou yo.

koulè drapo

ble ak wouj

Ayisyen

Pòtoprens

kreyòl, franse

Goud

La dessalinienne

lang

lajan


im

Ekran korije

Dire   	Materyèl TNI + Estilè	Ki kote Nan klas	Kalite aktivite Ansanm	Kantite ekran 1
--	--------------------------	---------------------	---------------------------	--------------------


Etap	Aksyon mèt la	Aksyon elèv la
1	Li konsiy lan.	Koute konsiy lan.
2	<p>Envite 6 elèv youn apre lòt, vini sou tablo a pou tcheke oswa bare yon fraz, selon si pou li menm enfòmasyon an korèk ou pa.</p> <p>Pwofesè a ap ede elèv yo li fraz yo, youn apre lòt.</p> <p>Pwofesè a ap mande klas la si li dakò ou pa apre chak repons.</p>	Elèv ki deziye yo ap tcheke bon repons yo oswa bare sa ki pa bon yo.



 Tcheke bon repons yo epi bare sa ki pa bon yo.

- Lajan peyi d Ayiti se dola.
- Deviz peyi nou se: Libète, Egalite, Fratènite.
- Nan peyi nou lang ofisyèl yo se franse ak angle.
- Im nasyonal peyi nou se : Pou Ayiti ak Zansèt yo.
- Moun ki fèt Ayiti rele: ayisyen.
- Pi gwo otorite Leta yo nan peyi d Ayiti travay nan kapital la ki se: Pòtoprens.

Ekran 6

 Tcheke bon repons yo epi bare sa ki pa bon yo.

- ~~Lajan peyi d Ayiti se dola.~~
- Deviz peyi nou se: Libète, Egalite, Fratènite.
- ~~Nan peyi nou lang ofisyèl yo se franse ak angle.~~
- ~~Im nasyonal peyi nou se : Pou Ayiti ak Zansèt yo.~~
- Moun ki fèt Ayiti rele: ayisyen.
- Pi gwo otorite Leta yo nan peyi d Ayiti travay nan kapital la ki se: Pòtoprens.


Ekran korije



Dire  	Materyèl TNI + Estilè	Ki kote Nan klas	Kalite aktivite Ansanm	Kantite ekran 1
---	--------------------------	---------------------	---------------------------	--------------------

Etap	Aksyon mèt la	Aksyon elèv la
1	Mande elèv yo gade imaj yo ki sou tablo a. Li konsiy lan.	Gade imaj yo. Koute konsiy lan.
2	Envite 6 elèv vin sou tablo pou konplete fraz yo, youn apre lòt. Pwofesè a ap ede elèv yo li enfòmasyon ki sou chak rektang. Pwofesè ap mande klas la si li dakò pou chak repons. Pou fraz ki gen rapò ak lang elèv yo ka mete nenpòt nan 2 lang ofisyèl peyi d Ayiti.	Elèv ki deziye yo, youn apre lòt ap konplete fraz ki nan chak rektang.




 Konplete fraz sa yo.

.....vle di yon moun ki soti nan peyi d Ayiti.

Libète..... se deviz nou.

.....se youn nan .....lang ofisyèl nou yo.




Lajan ayisyen sèvi a rele:.....

Gwo otorite nan Leta travay nan:.....

Lè nou ap monte drapo nan lekòl nou, nou chante .....


Ekran 7

 Konplete fraz sa yo.

**Ayisyen**.....vle di yon moun ki soti nan peyi d Ayiti.

Libète, **Egalite, Fratènite**... se deviz nou.

**Kreyòl / Franse**.....se youn nan .....lang ofisyèl nou yo.



Lajan ayisyen sèvi a rele: **Goud**.....

Gwo otorite nan Leta travay nan: **Kapital la, Pòtoprens**

Lè nou ap monte drapo nan lekòl nou, nou chante **La Dessalinienne**

Ekran korije

Dire	Materyèl	Ki kote	Kalite aktivite	Kantite ekran
	TNI	Nan klas	Ansanm	1

Etap	Aksyon mèt la	Aksyon elèv la
1	Mande elèv yo koute byen chak kesyon. Li konsiy lan.	Koute kesyon yo. Koute konsiy lan.
2	Envite kèk elèv, youn apre lòt, reponn, swiv lòd nimewo yo pou prezante sa yo konnen sou peyi d Ayiti.  Pwofesè a ap ede elèv yo li tèks yo lè sa nesèsè.  Pwofesè a ap chanje nimewo yo, pou plizye elèv ka prezante enfòmasyon yo nan lòd diferan.  Pwofesè ap mande klas la si li dakò, pou valide repons yo.	Elèv ki deziye yo ap prezante enfòmasyon sou peyi d Ayiti pandan yo ap suiv lòd nimewo ki sou tablo a oswa ke pwofesè a endike yo.



Nap prezante sa nou konnen sou peyi nou byen vit, pandan nap suiv chif yo nan lod.

1

Drapo d Ayiti

2

Kapital

3

Im nasyonal

Pou Ayiti ak pou Zansèt yo  
Fò nou kapab vanyan gason  
Moun pa fèt pou ret ak moun  
Se sa ki fè tout manman ak tout papa  
Dwe pou voye timoun yo lekòl  
Pou yo aprann, pou yo konnen  
Sa Toussou, Dessalin, Kristòf, Pèryon  
Te fè pou wèt Ayilyen anba lòd blan.

4

Moun ki fèt an Ayiti

5

Lang nou pale

6

Lajan Ayiti

Dire 	Materyèl TNI + Estilè + Kaye	Ki kote Nan klas	Kalite aktivite Ansanm	Kantite ekran 1
----------	---------------------------------	---------------------	---------------------------	--------------------

Etap	Aksyon mèt la	Aksyon elèv la
1	Mande elèv yo gade imaj ki sou tablo a. Li konsiy lan.	Gade imaj la epi tande konsiy lan.
2	Mande yon elèv, vini sou tablo pou mete drapo nan pwen ki nan zòn kote kapital peyi a trouve li.  Pwofesè a ap mande chak elèv pran kaye yo pou yo fè desen kat peyi d Ayiti, pandan li ap montre yo sou tablo a kontou fòm peyi sou kat la ak kote pwen nan zòn kapital la ye.  Kat elèv yo ap desine an dwe gen kontou kat la sèlman ak pwen ki sou zòn kote kapital la ye sou kat la.	Elèv ki deziye a ap vini sou tablo a pou mete drapo a sou kat la, nan zòn kote kapital la trouve li.  Elèv yo ap desine kontou kat la ak pwen kote kapital la trouve li sou kat la, nan kaye yo.

- 1
- 2
- 3
- 4
- 5
- 6
- 7
- 8
- 9

Glise drapo a sou kat la, nan zòn kote kapital la ye epi desine kat peyi a sou kaye nou.

Ekran 9

Glise drapo a sou kat la, nan zòn kote kapital la ye epi desine kat peyi a sou kaye nou.

Ekran korije

# Leson 19

## Fèt nan ane sa a



# Rezime aktivite kou a:

## N ap pare nou




**Aktivite 1 :** Idantifye fèt peyi nou.


## N ap dekouvri



**Aktivite 2 :** Rekonèt fet nasyonal ak fèt entènasyonal.

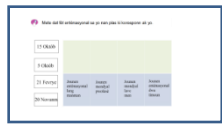


**Aktivite 3 :** Idantifye fèt entènasyonal.



**Aktivite 4 :** Idantifye fèt entènasyonal.

## N ap pratike




**Aktivite 5 :** Distenge fèt nasyonal ak fèt entènasyonal.



**Aktivite 6 :** Konpare fèt nasyonal ak fèt entènasyonal.

## N ap kontwole kisa n aprann

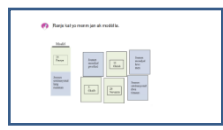


**Aktivite 7 :** Diferansye mwa ak jou fèt nasyonal.



**Aktivite 8 :** Diferansye dat fèt entènasyonal

## N ap amize nou



**Aktivite 9 :** Reklase dat fet entenasyonl.

Dire	Materyèl	Ki kote	Kalite aktivite	Kantite ekran
	TNI + Estilè	Nan Klas	Ansanm	1


Etap	Aksyon mèt la	Aksyon elèv la
1	Mande elèv yo byen gade imaj la. Li konsiy lan.	Gade imaj la epi tande konsiy lan.
2	Mande elèv yo idantifye chak dat.	Idantifye dat yo.
3	Mande elèv yo pou chak dat di yon evennman oswa yon fèt ki fete nan peyi d Ayiti.	Di ki fèt oswa evennman ki fete.

- 1
- 2
- 3
- 4
- 5
- 6
- 7
- 8
- 9

 Ki sa nou fete nan jou sa yo nan peyi d Ayiti?

1e Janvyè

2 Janvyè



1e Me

18 Me


18 Novanm

Ekran 1

Dire  	Materyèl TNI	Ki kote Nan klas	Kalite aktivite Ansanm	Kantite ekran 1
---	-----------------	---------------------	---------------------------	--------------------




Etap	Aksyon mèt la	Aksyon elèv la
1	Mande elèv yo byen gade imaj la. Li konsiy lan.	Gade imaj la epi tande konsiy lan.
2	Pwofesè ap li tèks yo epi fè relasyon ak imaj yo. Pwofesè a ap mande elèv yo kisa glòb la reprezante pou yo epi kisa kat la reprezante pou yo. Li ap esplike glòb la se tout peyi sou latè, kat la reprezante Ayiti sèlman.	Elèv yo ap koute pwofesè a.

- 1
- 2
- 3
- 4
- 5
- 6
- 7
- 8
- 9

 Sa nou dwe konnen.

Nan peyi d Ayiti nou gen kèk dat nou fete dapre listwa ak kilti nou: se fèt nasyonal.


Gen lòt dat nou fete ansanm ak lòt peyi sou latè: se fèt entènasyonal.

Dire  	Materyèl TNI + Estilè	Ki kote Nan klas	Kalite aktivite Ansanm	Kantite ekran 1
---	--------------------------	---------------------	---------------------------	--------------------


Etap	Aksyon mèt la	Aksyon elèv la
1	Mande elèv yo byen gade imaj la. Li konsiy lan.	Gade imaj la epi tande konsiy lan.
2	Envite elèv yo. Li dat yo.	Elèv yo ap li dat yo.
3	Pwofesè ap li evennman ki koresponn ak chak dat. Li ap byen esplike ke se tout peyi ki rekonèt dat sa yo. Fèt yo: Jounen entènasyonal lang manman, jounen mondyal pwofesè	Elèv yo ap koute.

- 1
- 2
- 3
- 4
- 5
- 6
- 7
- 8
- 9

 Koute ki dat nou fete nan peyi d Ayiti ansanm ak lòt peyi.


21  
Fevriye

Jounen entènasyonal lang manman.



5  
Oktòb

Jounen mondyal pwofesè.




Ekran 3



Dire	Materyèl	Ki kote	Kalite aktivite	Kantite ekran
	TNI	Nan klas	Ansanm	1


Etap	Aksyon mèt la	Aksyon elèv la
1	Mande elèv yo byen gade imaj la. Li konsiy lan.	Gade imaj la epi tande konsiy lan.
2	Envite elèv yo : Li dat yo.	Elèv yo ap li dat yo.
3	Pwofesè ap li evennman ki koresponn ak chak dat. Li ap byen esplike ke se tout peyi ki rekonèt dat sa yo.  Pwofesè ap byen esplike genyen anpil dat ki fete nan tout peyi sou latè, nou toujou fete kèk ladan yo. Epi se kèk ki ap wè nan leson an.  <b>Fèt yo:</b> Jounen mondyal lave men, jounen entènasyonal dwa timoun.	Elèv yo ap koute.

- 1
- 2
- 3
- 4
- 5
- 6
- 7
- 8
- 9

 Koute ki dat nou fete nan peyi d Ayiti ansanm ak lòt peyi.


15 Oktob

Jounen mondyal lave men.



20 Novanm


Jounen entènasyonal dwa timoun.



Dire	Materyèl	Ki kote	Kalite aktivite	Kantite ekran
 	TNI + Estilè	Nan klas	Ansanm	2


Etap	Aksyon mèt la	Aksyon elèv la
1	Mande elèv yo gade imaj ki sou tablo a. Li konsiy lan.	Gade imaj Tande konsiy lan.
2	Mande 4 elèv, youn apre lòt, pou vin mete dat fèt yo nan bon plas yo. Pwofesè a ap ede elèv yo li tèks yo lè sa nesèsè sèlman. <b>Fèt yo:</b> jounen entènasyonal lang manman, jounen mondyal pwofesè, jounen mondyal lave men, jounen entènasyonal dwa timoun, oswa kat fòt yo te wè anvan yo.	4 Elèv ki deziye yo ap vin mete dat fèt yo nan bon plas yo. Lòt elèv yo ap di si yo dakò. Si yo pa dakò yo ap ede kamarad yo.

- 1
- 2
- 3
- 4
- 5
- 6
- 7
- 8
- 9

 Glise dat fèt entènasyonal sa yo nan plas ki koresponn ak yo.

15 Oktòb				
5 Oktòb				
21 Febriye	Jounen entènasyonal lang manman	Jounen mondyal pwofesè	Jounen mondyal lave men	Jounen entènasyonal dwa timoun
20 Novanm				

Ekran 5

 Glise dat fèt entènasyonal sa yo nan plas ki koresponn ak yo.

21 Febriye	5 Oktòb	15 Oktòb	20 Novanm
Jounen entènasyonal lang manman	Jounen mondyal pwofesè	Jounen mondyal lave men	Jounen entènasyonal dwa timoun

Ekran korije

Dire	Materyèl	Ki kote	Kalite aktivite	Kantite ekran
 	TNI + Estilè	Nan klas	Ansanm	1

Etap	Aksyon mèt la	Aksyon elèv la
1	Mande elèv yo gade imaj ki sou tablo a. Li konsiy lan.	Gade imaj la epi tande konsiy lan.
2	Mande 2 elèv youn apre lòt pou vini klase dat fèt yo anba imaj ki koresponn ak yo. Pwofesè ap esplike drapo a se pou sa ki nasyonal epi glòb la pou sa ki entènasyonal.	Elèv ki deziye yo ap klase dat fèt yo anba imaj ki koresponn ak yo.. Lòt elèv yo ap di si yo dakò oswa pa dakò epi ede kamarad yo si sa nesèsè.

- 1
- 2
- 3
- 4
- 5
- 6
- 7
- 8
- 9

 Mete dat fèt nasyonal yo anba drapo a, epi dat fèt entènasyonal yo anba glòb la.

1e janvyè

2 janvyè

21 fevrye

1e me

18 me

18 novanm

5 oktòb

15 oktòb

20 novanm

Ekran 6

 Mete dat fèt nasyonal yo anba drapo a, epi dat fèt entènasyonal yo anba glòb la.


	
<div style="display: flex; justify-content: space-around;"> <div style="border: 1px solid black; padding: 2px;">1e janvyè</div> <div style="border: 1px solid black; padding: 2px;">2 janvyè</div> </div> <div style="display: flex; justify-content: space-around; margin-top: 5px;"> <div style="border: 1px solid black; padding: 2px;">1e me</div> <div style="border: 1px solid black; padding: 2px;">18 me</div> </div> <div style="display: flex; justify-content: space-around; margin-top: 5px;"> <div style="border: 1px solid black; padding: 2px;">18 novanm</div> </div>	<div style="display: flex; justify-content: space-around;"> <div style="border: 1px solid black; padding: 2px;">21 fevrye</div> <div style="border: 1px solid black; padding: 2px;">15 oktòb</div> </div> <div style="display: flex; justify-content: space-around; margin-top: 5px;"> <div style="border: 1px solid black; padding: 2px;">5 oktòb</div> <div style="border: 1px solid black; padding: 2px;">20 novanm</div> </div>

Ekran korije


Dire	Materyèl	Ki kote	Kalite aktivite	Kantite ekran
 	TNI + Estilè	Nan klas	Ansanm	1

Etap	Aksyon mèt la	Aksyon elèv la
1	Mande elèv yo gade imaj ki sou tablo a. Li konsiy lan.	Gade imaj yo. Tande konsiy lan.
2	Mande 6 elèv deroule kalandrye a pou chache fèt yo konnen pou chak mwa. Mande lòt elèv yo si yo dakò oswa pa dakò apre chak elèv fini. Si yo pa dakò mande yo ede kamarad yo.  Pwofesè a ap ankouraje elèv yo di si se yon fèt nasyonal oswa entènasyonal. Si gen lòt dat elèv yo konnen pwofesè ka ankouraje yo pataje e pote koreksyon si nesèsè.  <b>Ekzanp Janvyè: 1<sup>e</sup> ak 2 jou Fèt nasyonal.</b>	Elèv ki deziye yo deroule kalandrye a pou chache fèt yo konnen pou chak mwa. Lòt elèv yo ap di si yo dakò. Si yo pa dakò yo ap ede kamarad yo.


- 1
- 2
- 3
- 4
- 5
- 6
- 7
- 8
- 9

 Pou chak mwa chache sou kalandriye a fèt nasyonal ak entènasyona nou konnen.


Janvyè    Fevriye    Oktòb    Novanm



Ekran 7

 Pou chak mwa chache sou kalandriye a fèt nasyonal ak entènasyona nou konnen.

Janvyè    Fevriye    Oktòb    Novanm




Ekran korije

Dire	Materyèl	Ki kote	Kalite aktivite	Kantite ekran
 	TNI + Estilè	Nan klas	Ansanm	1

Etap	Aksyon mèt la	Aksyon elèv la
1	Li konsiy lan.	Koute konsiy lan.
2	Envite elèv yo koute chak fraz.	Koute fraz yo.
3	Envite elèv yo youn apre lòt konplete fraz yo. Mande plizye elèv konplete pou yon sèl fraz pou konfime tout menm gen menm enfòmasyon.  Lè tout fraz fin konplete korije oswa valide ansanm ak elèv yo.	Konplete fraz yo.




 Konplete fraz sa yo.

Jounen entènasyonal dwa timoun fete chak 20 .....

Tout pwofesè sou latè fete chak 5 .....

15 Oktòb se jounen mondyal .....

21 Fevriye se jounen entènasyonal .....

 Konplete fraz sa yo.

Jounen entènasyonal dwa timoun fete chak 20 **Novanm** .....

Tout pwofesè sou latè fete chak 5 **Oktòb** .....

15 Oktòb se jounen mondyal **Lave men** .....

21 Fevriye se jounen entènasyonal **Lang manman** .....

Dire 	Materyèl TNI + Estilè	Ki kote Nan klas	Kalite aktivite Ansanm	Kantite ekran 1
<b>Etap</b>	<b>Aksyon mèt la</b>	<b>Aksyon elèv la</b>		
1	Mande elèv yo gade imaj ki sou tablo a. Li konsiy lan.	Gade imaj yo. Koute konsiy lan.		
2	Envite 3 elèv, pase sou tablo a pou ranje dat ak evennman yo menm jan ak modèl la.	Elèv ki deziye yo ap ranje dat ak evennman yo menm jan ak modèl la.		

Ranje kat yo menm jan ak modèl la.

**Modèl**

Ekran 9

Ranje kat yo menm jan ak modèl la.

**Modèl**

Ekran korije


# Leson 20

## Pozisyon adwat ak agoch



# Rezime aktivite kou a:

## N ap pare nou



**Aktivite 1 :** Idantifye nan ki pozisyon yon moun ye.

## N ap dekouvri



**Aktivite 2 :** Distenge pozisyon jwè yo.



**Aktivite 3 :** Distenge divès pozisyon yon jwè ka genyen nan yon ekip foutbòl.

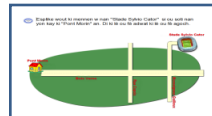


**Aktivite 4 :** Distenge pozisyon jwè yo sou teren an.

## N ap pratike



**Aktivite 5:** Idantifye yon moun dapre pozisyon li.



**Aktivite 6 :** Esplike wout ou fè lè ou pral yon kote.



**Aktivite 7:** Idantifye mesaj ki sou pano pou sikilasyon machin sou wout yo.

## N ap kontwòl kisa n aprann



**Aktivite 8:** Rekonèt mesaj ki sou pano yo.



**Aktivite 9:** Distenge pozisyon ou chita nan klas.

## N ap amize nou



**Aktivite 10:** Esplike wout ou fè, lè ou soti lekòl la pou ou ale lakay ou.



Dire  	Materyèl TNI + Estilè	Ki kote Nan Klas	Kalite aktivite Ansanm	Kantite ekran 1
--	--------------------------	---------------------	---------------------------	--------------------

Etap	Aksyon mèt la	Aksyon elèv la
1	Mande elèv yo byen gade imaj la. Li konsiy lan.	Gade imaj la epi tande konsiy lan.
2	Mande 3 elèv, youn apre lòt, pou yo vin klike sou jwè yo ap montre a epi di nan ki pozisyon li ye.	Elèv ki deziye a ap vin klike sou jwè yo ap montre a epi di nan ki pozisyon li ye.


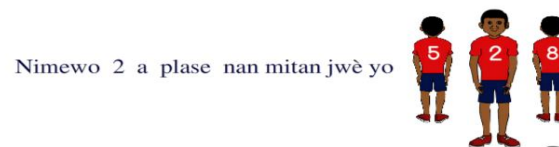
- 1
- 2
- 3
- 4
- 5
- 6
- 7
- 8
- 9
- 10



Klike pou idantifye pozisyon jwè yo dapre endikasyon yo bay sou yo.



Klike pou idantifye pozisyon jwè yo dapre endikasyon yo bay sou yo



Dire	Materyèl	Ki kote	Kalite aktivite	Kantite ekran
 	TNI + Estilè	Nan Klas	Ansanm	1


Etap	Aksyon mèt la	Aksyon elèv la
1	Mande elèv yo byen gade imaj la. Li konsiy lan.	Gade imaj la epi tande konsiy lan.
2	Mande 3 elèv, youn apre lòt, pou yo vin di nan ki pozisyon jwè yo ye. Chak fwa, mande lòt elèv yo si yo yo dakò, epi si yo pa dakò, pou yo vini ede kamarad yo.	Elèv ki deziye a ap di nan ki pozisyon jwè yo ye. Elèv yo ap di so yo dakò oswa si yo pa dakò epi yo ap ede kamarad yo lè pwofesè a mande.


**Repons:** Nimewo 8 premye ranje a adwat

Nimewo 5 dezyèm ranje a nan mitan

Nimewo 1 twazyèm ranje a agoch

- 1
- 2
- 3
- 4
- 5
- 6
- 7
- 8
- 9
- 10

 Di nan ki pozisyon jwè sa yo ye: Premye ranje, nimewo 8  
Dezyèm ranje, nimewo 5 Twazyèm ranje, nimewo 3



Ekran 2

Dire  	Materyèl TNI + Estilè	Ki kote Nan klas	Kalite aktivite Ansanm	Kantite ekran 1
---	--------------------------	---------------------	---------------------------	--------------------

Etap	Aksyon mèt la	Aksyon elèv la
1	Mande elèv yo byen gade imaj la. Li konsiy lan.	Gade imaj la epi tande konsiy lan.
2	Envite 11 elèv, youn apre lòt, sou tablo a pou vin plase jwè yo dapre esplikasyon yo bay sou yo. Mande rès klas la si yo dakò oswa, si yo pa dakò. Mande youn o de nan yo pou yo vini ede kamarad yo .	Elèv ki deziye a ap vini sou tablo a pou plase jwè yo dapre esplikasyon yo bay sou yo. Elv yo ap di si yo dakò oswa si yo pa dakò epi yo ap ede kamarad yo lè pwofesè a mande.

- 1
- 2
- 3
- 4
- 5
- 6
- 7
- 8
- 9
- 10

 Plase tout jwè yo sou teren an dapre plas yo gen nan ekip la.



Ekran 3

 Plase tout jwè yo sou teren an dapre plas yo gen nan ekip la.



Ekran korije

Dire   	Materyèl TNI + Estilè	Ki kote Nan klas	Kalite aktivite Ansanm	Kantite ekran 1
---	--------------------------	---------------------	---------------------------	--------------------

Etap	Aksyon mèt la	Aksyon elèv la
1	Mande elèv yo gade imaj la. Li konsiy lan.	Gade imaj yo epi tande konsiy lan.
2	Envite kèk elèv, youn apre lòt, pou vini chwazi yon jwè sou teren an epi bay pozisyon li.	Elèv ki deziye a ap vini chwazi yon jwè sou teren an epi bay pozisyon li.
	<p><b>Ekzanp:</b> Jwè mayo wouj nimewo 11 lan , se yon avan sant. / Jwè mayo nwa nimewo 10 la, se yon aryè goch.</p> <p><b>Remak enpòtan:</b> si elèv la chwazi yon jwè mayo nwa, fòk li vire fas li menm jan ak jwè a pou li jwenn bò goch li ak bò dwat la.</p>	<p><b>Remak enpòtan:</b> si ou chwazi yon jwè mayo nwa, fòk ou vire fas ou menm jan ak jwè a pou ou jwenn bò goch ak bò dwat la.</p>

- 1
- 2
- 3
- 4
- 5
- 6
- 7
- 8
- 9
- 10



Ekran 6



Ekran korije

Dire 🕒 🕒	Materyèl TNI + Estilè	Ki kote Nan klas	Kalite aktivite Ansanm	Kantite ekran 1
-------------	--------------------------	---------------------	---------------------------	--------------------

Etap	Aksyon mèt la	Aksyon elèv la
1	Mande elèv yo gade imaj ki sou tablo a. Li konsiy lan.	Gade imaj la epi tande konsiy lan.
2	Mande kèk elèv, youn apre lòt, vini sou tablo a pou montre jwè yo ap pale a dapre esplikasyon yo bay sou pozisyon li. Di nimewo moun nan si li genyen.	Elèv ki deziye a ap vini sou tablo a pou montre jwè yo ap pale a dapre esplikasyon yo bay sou pozisyon li. Li ap di nimewo moun nan si li genyen.

**Repons:** Nimewo 9 la mete de men li an devan / Nimewo 14 la mete yon men dèyè do li / Nimewo 4 la kanpe nan mitan kan an / Nimewo 7 la kwaze de men li devan / Abit la leve men li ak yon katon jòn.

- 1
- 2
- 3
- 4
- 5
- 6
- 7
- 8
- 9
- 10

🗨 De ki moun yo ap pale, ki nimewo li ?

Li mete de men li an avan.

Li mete yon men dèyè do li.

Li kanpe nan mitan kan an.

Li kwaze de men li devan.

Li leve men li ak yon katon jòn.

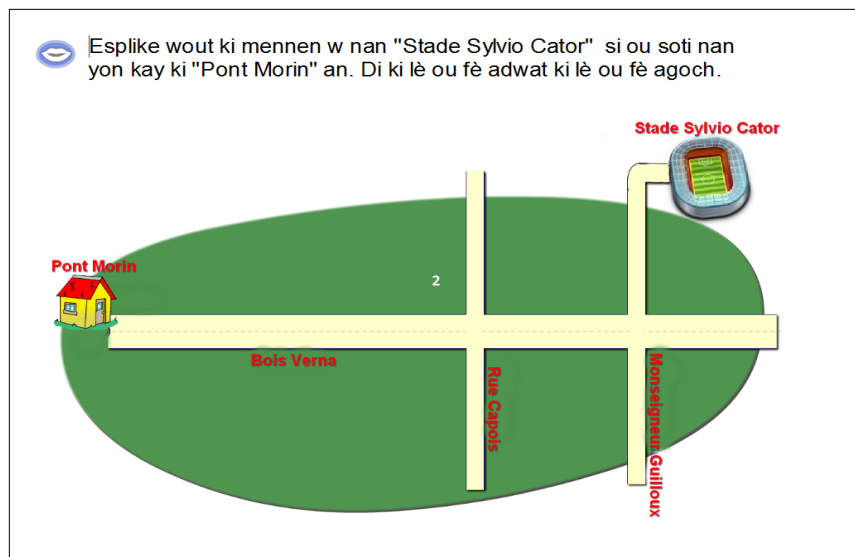


Dire	Materyèl	Ki kote	Kalite aktivite	Kantite ekran
 	TNI + Estilè	Nan klas	Pèsonèl	1

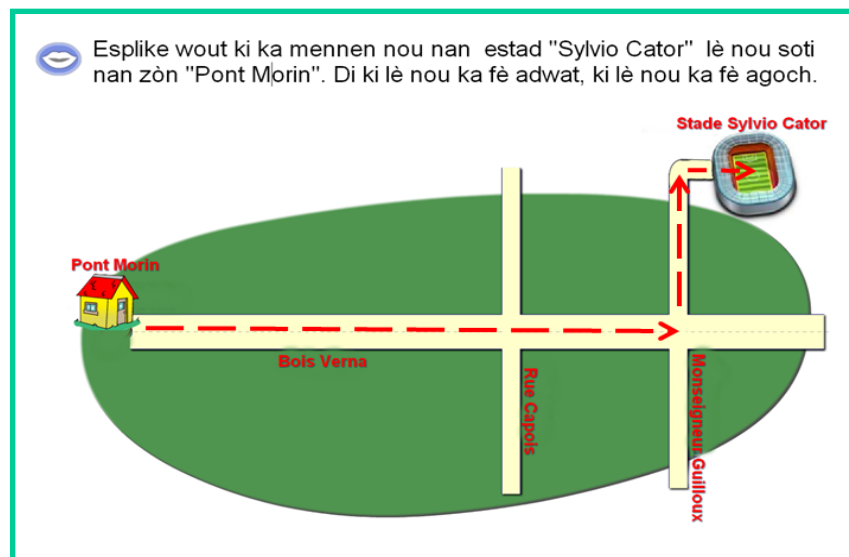
Etap	Aksyon mèt la	Aksyon elèv la
1	Mande elèv yo gade imaj ki sou tablo a. Li konsiy lan.	Gade imaj yo. Tande konsiy lan.
2	Mande yon elèv pou vini montre wout li ka fè pou li ale nan estad «Sylvio Cator» si li soti nan « Pon Morin »	Elèv ki deziye a ap vini montre wout li ka fè pou li ale nan estad «Sylvio Cator» si li soti nan « Pon Morin ».

**Repons:** Soti « Pont Morin », elèv la ap pral sou wout « Bois Verna », li ap vire agoch sou wout « Monseigneur Guilloux » epi li ap vire adwat pou li ale nan estad la.

- 1
- 2
- 3
- 4
- 5
- 6
- 7
- 8
- 9
- 10



Ekran 8





Ekran korije

Dire  	Materyèl TNI + Estilè	Ki kote Nan klas	Kalite aktivite Ansanm	Kantite ekran 1
--	--------------------------	---------------------	---------------------------	--------------------


Etap	Aksyon mèt la	Aksyon elèv la
1	Mande elèv yo gade imaj yo ki sou tablo a. Li konsiy lan.	Gade imaj yo. Koute konsiy lan.
2	Montre elèv yo pano yo ak esplikasyon yo bay sou yo. Mande yo repete esplikasyon yo.	Elèv ap gade pano yo epi tande esplikasyon pwofesè a ap bay sou yo. Apre yo dwe repete esplikasyon yo.
	<b>Remak:</b> Pano wouj vle di « LI PA POSIB », ou pa gen dwa fè mouvman yo montre a.  Pano ble vle di « LI POSIB », ou gen dwa fè mouvman yo montre yo.	Elèv yo dwe sonje remak yo: Pano wouj vle di « LI PA POSIB », ou pa gen dwa fè mouvman yo montre a.  Pano ble vle di « LI POSIB », ou gen dwa fè mouvman yo montre yo.

- 1
- 2
- 3
- 4
- 5
- 6
- 7
- 8
- 9
- 10


 Konprann kisa pano sa yo vle di sou wout yo.




Machin pa dwe vire adwat




Machin gen dwa vire agoch



Machin pa dwe rantre



Machin gen dwa ale tou dwat oswa vire adwat



Machin pa dwe vire agoch

Dire  	Materyèl TNI + Estilè	Ki kote Nan klas	Kalite aktivite Ansanm	Kantite ekran 1
---	--------------------------	---------------------	---------------------------	--------------------

Etap	Aksyon mèt la	Aksyon elèv la
1	Mande elèv yo gade imaj ki sou tablo a. Li konsiy lan.	Gade imaj yo. Koute konsiy lan.
2	Envite 6 elèv, youn apre lòt, pou vini esplike mesaj ki sou pano yo.	Elèv ki deziye a ap vini esplike mesaj ki sou pano yo.

**Solisyon:**

Premye ranje: 1- Ou gen dwa vire adwat 2- Ou gen dwa vire agoch 3- Ou pa gen dwa vire adwat  
Dezyèm ranje: 1- Ou gen dwa ale tou dwat 2- Ou gen dwa vire adwat 3- Ou pa gen dwa vire agoch



 Ki direksyon yon chofè ka pran lè li wè flèch sa yo?



Dire   	Materyèl TNI + Estilè	Ki kote Nan klas	Kalite aktivite Ansanm	Kantite ekran 1
--	--------------------------	---------------------	---------------------------	--------------------

Etap	Aksyon mèt la	Aksyon elèv la
1	Mande elèv yo gade imaj ki sou tablo a. Li konsiy lan.	Gade imaj yo. Koute konsiy lan.
2	Envite kèk elèv, youn apre lòt, di nan ki pozisyon li chita nan klas la. Repons elèv yo ka bay: adwat ki moun, agoch ki moun, nan bout ban an sou bò dwat oswa goch...	Elèv ki deziye a ap vini di nan ki pozisyon li chita nan klas la: I ap di ke li adwat ki moun, agoch ki moun, nan bout ban an sou bò dwat oswa goch,...

**Ekzanp:** Elèv nou montre sou ekran korije a chita nan bout ban an adwat.

- 1
- 2
- 3
- 4
- 5
- 6
- 7
- 8
- 9
- 10



Chak timoun ap bay pozisyon li chita nan klas la




Chak timoun ap bay pozisyon li chita nan klas la



Dire 	Materyèl TNI sèlman	Ki kote Nan klas	Kalite aktivite Ansanm	Kantite ekran 1
--	------------------------	---------------------	---------------------------	--------------------

Etap	Aksyon mèt la	Aksyon elèv la
1	Mande elèv yo gade imaj ki sou tablo a. Li konsiy lan.	Gade imaj yo. Koute konsiy lan.
2	Mande kèk elèv, youn apre lòt, pou vini esplike wout yo fè lè yo soti lekòl la pou yo ale lakay yo.	Elèv ki deziye a ap vini esplike wout li fè lè yo soti lekòl la pou li ale lakay li.



 Chak timoun ap vin esplike wout li fè, lè li soti lekòl la pou li rantre lakay li.

Ekran 12

# Leson 21

## Eleman ki nan anviwònman nou



# Rezime aktivite kou a:

## M ap pare mwen



**Aktivite 1 :** Rekonèt eleman ki nan anviwònman nou.

## M ap dekouvri



**Aktivite 2 :** Distenge kèk aktivite ki koresponn ak zòn kote moun yo ap viv.

## M ap pratike



**Aktivite 3 :** Distenge lanmè, rivyè, letan oswa lak.



**Aktivite 4:** Distenge mòn, kolin ak plenn.



**Aktivite 5 :** Idantifye kèk eleman dapre espliksyon oswa definisyon yo.



**Aktivite 6 :** Idantifye kèk eleman yo dapre espliksyon oswa definisyon yo.

## M ap kontwole kisa m aprann



**Aktivite 7:** Montre konesans nou genyen sou eleman ki nan anviwònman nou.




**Aktivite 8:** Montre konesans nou genyen sou eleman ki nan anviwònman nou.

Dire	Materyèl	Ki kote	Kalite aktivite	Kantite ekran
 	TNI sèlman	Nan Klas	Ansanm	1

Etap	Aksyon mèt la	Aksyon elèv la
1	Mande elèv yo byen gade imaj la. Li konsiy lan.	Gade imaj la epi tande konsiy lan.
2	Mande elèv yo gade chak imaj epi li chak mo ki sou imaj la.	Elèv yo ap gade chak imaj epi yo ap li mo ki sou imaj la.
3	Mande 6 elèv, youn apre lòt, pou vini esplike chak imaj. Remak: Yo te deja etidye nosyon sa yo.	Elèv ki deziye a pa vini esplike yon imaj sou tablo a.
	<p><b>Revizyon:</b>                      Yon <u>rivyè</u> se yon kouran dlo ki ka travèse plizyè lokalite jouk li rive nan lanmè .                      Yon <u>kolin</u> se yon pati tè a ki wo pase yon plenn men ki pi ba pase yon mòn. Yon <u>lak</u> se yon dlo gaye ki chita yon sèl kote, li pa kouri tankou yon rivyè.                      Yon <u>mòn</u> se yon pati tè a ki wo anpil.                      Yon <u>plenn</u> se yon pati tè a ki plat nèt.                      Yon <u>lanmè</u> se yon gwo dlo sale ki ka kouvri plizyè kontinan.</p>	

- 1
- 2
- 3
- 4
- 5
- 6
- 7
- 8

 An nou distenge eleman ki nan anviwonnman nou.  
Jwenn definisyon eleman sa yo.



Dire  	Materyèl TNI + Estilè	Ki kote Nan klas	Kalite aktivite Ansanm	Kantite ekran 1
---	--------------------------	---------------------	---------------------------	--------------------

Etap	Aksyon mèt la	Aksyon elèv la
1	Mande elèv yo byen gade imaj la. Li konsiy lan.	Gade imaj la epi tande konsiy lan.
2	Envite 5 elèv, youn apre lòt, pou vini plase etikèt yo sou imaj ki koresponn ak yo.	Elèv ki deziye a ap vini sou tablo a pou plase yon etikèt sou imaj ki koresponn ak li.

- 1
- 2
- 3
- 4
- 5
- 6
- 7
- 8

 Mete etikèt yo sou imaj ki koresponn ak yo.

elvaj

komès

atizana

lapèch

agrikilti







 Mete etikèt yo sou imaj ki koresponn ak yo.

komès

agrikilti

lapèch

elvaj

atizana








Ekran 2

Ekran korije



Dire  	Materyèl TNI + Estilè	Ki kote Nan klas	Kalite aktivite Ansanm	Kantite ekran 1
---	--------------------------	---------------------	---------------------------	--------------------

Etap	Aksyon mèt la	Aksyon elèv la
1	Mande elèv yo gade imaj la. Li konsiy lan.	Gade imaj yo epi tande konsiy lan.
2	Envite 3 elèv, youn apre lòt, pou vini plase etikèt yo sou imaj ki koresponn ak yo.	Elèv ki deziye a ap vini plase yon etikèt sou imaj ki koresponn ak li.



- 1
- 2
- 3
- 4
- 5
- 6
- 7
- 8

 Mete etikèt yo sou imaj ki koresponn.


letan





larivyè





lanmè


 Mete etikèt yo sou imaj ki koresponn.



larivyè



lanmè



letan


Ekran 3

Ekran korije

Dire  	Materyèl TNI + Estilè	Ki kote Nan klas	Kalite aktivite Ansanm	Kantite ekran 1
---	--------------------------	---------------------	---------------------------	--------------------

Etap	Aksyon mèt la	Aksyon elèv la
1	Mande elèv yo gade imaj ki sou tablo a. Li konsiy lan.	Gade imaj la epi tande konsiy lan.
2	Mande 3 elèv, youn apre lòt, pou vini plase etikèt yo sou imaj ki koresponn ak yo.	Elèv ki deziye a ap vini plase yon etikèt sou imaj ki koresponn ak li.


- 1
- 2
- 3
- 4
- 5
- 6
- 7
- 8

 Mete etikèt yo sou imaj ki koresponn ak yo.


plenn

kolin

mòn




Ekran 4

 Mete etikèt yo sou imaj ki koresponn ak yo.

mòn

kolin

plenn



Ekran korije



Dire  	Materyèl TNI + Estilè	Ki kote Nan klas	Kalite aktivite Pèsonèl	Kantite ekran 1
---	--------------------------	---------------------	----------------------------	--------------------

Etap	Aksyon mèt la	Aksyon elèv la
1	Mande elèv yo gade imaj ki sou tablo a. Li konsiy lan.	Gade imaj yo. Tande konsiy lan.
2	Mande 6 elèv vini plase etikèt mo yo nan fraz ki koresponn ak sans mo yo.	Elèv ki deziye a ap vini plase yon etikèt mo yo nan fraz ki koresponn ak sans li.

- 1
- 2
- 3
- 4
- 5
- 6
- 7
- 8

 Konplete fraz yo ak etikèt ki pou yo.





Yo peche pwason tilapya nan .....

Kiltivatè wouze jaden yo ak dlo ..... oswa dlo .....

Touris renmen ale sou plaj benyen nan .....

Gen lokalite kote medam yo ale lave .....

Moun Zile Lagonav blije vwayaje sou ..... pou pote machandiz al vann lòt kote .

lanmè
larivyè
letan
lanmè
larivyè
letan

 Konplete fraz yo ak etikèt ki pou yo.





Yo peche pwason tilapya nan letan .....

Kiltivatè wouze jaden yo ak dlo larivyè ..... oswa dlo letan .....

Touris renmen ale sou plaj benyen nan lanmè .....


Gen lokalite kote medam yo ale lave larivyè .....


Moun Zile Lagonav blije vwayaje sou lanmè ..... pou pote machandiz al vann lòt kote .

Dire  	Materyèl TNI + Estilè	Ki kote Nan klas	Kalite aktivite Ansanm	Kantite ekran 1
--	--------------------------	---------------------	---------------------------	--------------------

Etap	Aksyon mèt la	Aksyon elèv la
1	Mande elèv yo gade imaj yo ki sou tablo a. Li konsiy lan.	Gade imaj yo. Koute konsiy lan.
2	Mande 6 elèv vini plase, youn apre lòt, etikèt mo yo nan fraz ki koresponn ak sans mo yo.	Elèv ki deziye a ap vini plase yon etikèt mo yo nan fraz ki koresponn ak sans li.

- 1
- 2
- 3
- 4
- 5
- 6
- 7
- 8

 Mete etikèt yo sou imaj ki koresponn ak yo.



Peyizan pa renmen bati sou ..... apik, yo pito bati kay yo sou .....  
oswa nan ..... ki pa twò pre rivyè pou evite inondasyon.  
Kote ki pi fasil pou fè jaden se nan .....  
Fòk nou plante pye bwa nan tè ..... yo.  
Jaden an sou yon tè ki pi ba pase mòn yo, men ki pi wo pase plenn nan,  
Kidonk jaden an sou yon .....

plenn      kolin      mòn      plenn      kolin      mòn

 Mete etikèt yo sou imaj ki koresponn ak yo.



Peyizan pa renmen bati sou .....  apik, yo pito bati kay yo sou .....   
oswa nan .....  ki pa twò pre rivyè pou evite inondasyon.  
Kote ki pi fasil pou fè jaden se nan .....   
Fòk nou plante pye bwa nan tè .....  yo.  
Jaden an sou yon tè ki pi ba pase mòn yo, men ki pi wo pase plenn nan,  
Kidonk jaden an sou yon .....

Ekran 6

Ekran korije

Dire   	Materyèl TNI sèlman	Ki kote Nan klas	Kalite aktivite Ansanm	Kantite ekran 2
--	------------------------	---------------------	---------------------------	--------------------

Etap	Aksyon mèt la	Aksyon elèv la
1	Mande elèv yo gade imaj ki sou tablo a. Li konsiy lan.	Gade imaj yo. Koute konsiy lan.
2	Envite kèk elèv, youn apre lòt, vini di non mòn, kolin, plenn ki nan lokalite kote yo ap viv ak fanmi yo, epi di ki kote kay yo bati (si se sou yon mòn, sou kolin oswa nan plenn).	Elèv ki deziye a ap vini di non mòn, kolin, plenn ki nan lokalite kote li ap viv ak fanmi li, epi pou li di ki kote kay li a bati (si se sou yon mòn, sou kolin oswa nan plenn).




 Vini devan klas la pou nou di non yon mòn, yon kolin, yon plenn nou konnen epi di ki kote kay nou rete a bati (nan mòn, sou kolin, oswa nan plenn).

Dire 	Materyèl TNI sèlman	Ki kote Nan klas	Kalite aktivite Ansanm	Kantite ekran 1
--	------------------------	---------------------	---------------------------	--------------------

Etap	Aksyon mèt la	Aksyon elèv la
1	Mande elèv yo gade imaj ki sou tablo a. Li konsiy lan.	Gade imaj yo. Koute konsiy lan.
2	Envite kèk elèv, youn apre lòt, vini di non rivyè, plaj bò lanmè, letan oswa lak ki nan lokalite kote yo ap viv ak fanmi yo.	Elèv ki deziye a ap vini di non non rivyè, plaj bò lanmè, letan oswa lak ki nan lokalite kote li ap viv ak fanmi li.



 Vini devan klas la pou nou di non larivyè, letan, lak oswa plaj bò lanmè nou konnen.



Ekran 8

# Leson 22

## Dwa nou genyen



# Rezime aktivite kou a:

## N ap pare nou



**Aktivite 1 :** Idantifye evenman ki gen rapò ak timoun ki fete nan mwa Jen ak mwa Novanm.

## N ap kontwole kisa n aprann



**Aktivite 8 :** Distenge enfomasyon ki korèk sou zafè dwa timoun.

## N ap dekouvri



**Aktivite 2 :** Rekonèt ki lè yon moun se yon timoun.



**Aktivite 3 :** Rekonèt dwa timoun genyen.



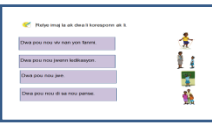
**Aktivite 4:** Rekonèt tout timoun genyen menm dwa.

## N ap amize nou




**Aktivite 9:** Prezante kèk dwa timoun genyen.

## N ap pratike



**Aktivite 5:** Idantifye imaj ki pi koresponn ak chak dwa timoun genyen.



**Aktivite 6 :** Idantifye imaj ki koresponn ak chak dwa timoun genyen.




**Aktivite 7:** Distenge dwa timoun genyen sou baz imaj.

Dire	Materyèl	Ki kote	Kalite aktivite	Kantite ekran
 	TNI + Estilè	Nan Klas	Ansanm	1

Etap	Aksyon mèt la	Aksyon elèv la
1	Mande elèv yo byen gade imaj la. Li konsiy lan.	Gade imaj la epi tande konsiy lan.
2	Mande elèv yo ki fèt ki fete nan mwa Jen. Presize pou elèv yo ke se chak dezyem dimanch mwa Jen nou fete tout timoun nan peyi d Ayiti.	Reponn kesyon an.
3	Mande elèv yo ki fèt ki fete nan mwa Novanm. Presize pou timoun yo ke se yon dat fèt ki fete nan preske tout peyi sou latè.	Reponn kesyon an.

- 1
- 2
- 3
- 4
- 5
- 6
- 7
- 8
- 9

 Di kisa chak dat sa yo vle di pou timoun.

Nan Peyi d Ayiti?

Jen						
D	L	M	M	J	V	S
					1	2
3	4	5	6	7	8	9
10	11	12	13	14	15	16
17	18	19	20	21	22	23
24	25	26	27	28	29	30
31						

Nan anpil peyi sou latè?

Novanm						
D	L	M	M	J	V	S
		1	2	3	4	5
6	7	8	9	10	11	12
13	14	15	16	17	18	19
20	21	22	23	24	25	26
27	28	29	30			

Dire  	Materyèl TNI sèlman	Ki kote Nan klas	Kalite aktivite Ansanm	Kantite ekran 1
---	------------------------	---------------------	---------------------------	--------------------

Etap	Aksyon mèt la	Aksyon elèv la
1	Mande elèv yo byen gade imaj la. Li konsiy lan.	Gade imaj la epi tande konsiy lan.
2	Pwofese ap li enfòmasyon nan premye rektang nan pou elèv yo.  Pwofesè a mete aksan sou gwoup timoun ki genyen 0 jiska 12 lane, epi timoun ki pi gran yo, ki rele adolesan ki nan tranch laj 13 pou rive 17 lane.	Koute pwofesè a.

- 1
- 2
- 3
- 4
- 5
- 6
- 7
- 8
- 9



An nou reflechi sou sa Jan di.

Nan peyi d Ayiti timoun se tout moun ki gen pi piti pase dizuitan.





Dire 	Materyèl TNI + Estilè	Ki kote Nan klas	Kalite aktivite Ansanm	Kantite ekran 1
---	--------------------------	---------------------	---------------------------	--------------------

Etap	Aksyon mèt la	Aksyon elèv la
1	Mande elèv yo gade imaj la. Li konsiy lan.	Gade imaj yo epi tande konsiy lan.
2	Pwofesè a envite timoun youn apre lòt, di ki sa yo remake nan chak desen. Pwofesè a ap ede elèv yo li tèks ki anba chak desen, 11 nan prensipal dwa timoun.  Pwofesè a ap esplike ke timoun menm jan ak granmoun genyen anpil dwa. Men dwa nou ap wè nan leson an se kèk nan dwa ki konsène tout timoun depi li poko gen dizuitan.	Gade epi esplike chak desen.  Koute pwofesè a.

- 1
- 2
- 3
- 4
- 5
- 6
- 7
- 8
- 9

 Koute epi reflechi sou dwa timoun genyen.



Tout timoun egal ego.



Dwa pou nou viv nan yon fanmi.



Dwa pou nou di sa nou panse.



Dwa pou nou genyen non ak nasyonalite.



Dwa pou nou jwe.



Dwa pou jwenn swan lasante.



Dwa pou nou jwenn lekasyon.



Dwa pou nou jwenn yistis.



Dwa pou nou jwenn pwoteksyon kont move tretman.



Dwa pou nou pa ale nan lagè.



Dwa pou nou pa fe travay se twop pou nou.

Sous: 

Dire 🕒 🕒	Materyèl TNI + Estilè	Ki kote Nan klas	Kalite aktivite Ansanm	Kantite ekran 1
-------------	--------------------------	---------------------	---------------------------	--------------------

Etap	Aksyon mèt la	Aksyon elèv la
1	Mande elèv yo gade imaj ki sou tablo a. Li konsiy lan.	Gade imaj la epi tande konsiy lan.
2	Pwofesè a ap envite timoun yo idantifye diferans ki genyen nan mitan timoun ki sou ekran nan desen ki nan rektang lan.	Idantifye diferans nan mitan timoun ki sou desen nan rektang la.
3	Pwofesè a ap li enfomasyon ki nan rektang la.	Koute pwofesè a.

- 1
- 2
- 3
- 4
- 5
- 6
- 7
- 8
- 9



An nou reflechi sou sa Ana di.

Tout timoun gen menm dwa, menm si yo diferan.




Ekran 4

Dire	Materyèl	Ki kote	Kalite aktivite	Kantite ekran
 	TNI + Estilè	Nan klas	Ansanm	1

Etap	Aksyon mèt la	Aksyon elèv la
1	Mande elèv yo gade imaj ki sou tablo a. Li konsiy lan.	Gade imaj la epi tande konsiy lan.
2	Envite 4 elèv, youn apre lòt, vini sou tablo a pou relye chak imaj ak tèks ki pi koresponn ak li.  Pwofesè ap ede elèv yo li tèks la. Li ap mande klas la si li dakò ak chwa elèv ki deziye yo.	Elèv ki deziye yo ap relye chak imaj ak tèks ki pi koresponn ak li.

- 1
- 2
- 3
- 4
- 5
- 6
- 7
- 8
- 9





 Relye imaj la ak dwa li koresponn ak li.


Dwa pou nou viv nan yon fanmi.

Dwa pou nou jwenn ledikasyon.

Dwa pou nou jwe.

Dwa pou nou di sa nou panse.





 Relye imaj la ak dwa li koresponn ak li.

Dwa pou nou viv nan yon fanmi.

Dwa pou nou jwenn ledikasyon.

Dwa pou nou jwe.




Dwa pou nou di sa nou panse.

*(Note: Red lines in the image connect the text boxes to the illustrations in a way that does not match the text, indicating a correction.)*


Ekran 5

Ekran korije

Dire   	Materyèl TNI + Estilè	Ki kote Nan klas	Kalite aktivite Ansanm	Kantite ekran 1
--	--------------------------	---------------------	---------------------------	--------------------

Etap	Aksyon mèt la	Aksyon elèv la
1	Li konsiy lan.	Koute konsiy lan.
2	<p>Envite 4 elèv, youn apre lòt, vini sou tablo a pou relye chak imaj ak tèks ki pi koresponn ak li.</p> <p>Pwofesè ap ede elèv yo li tèks la . Li ap mande klas la si li dakò ak chwa elèv ki deziye yo.</p>	Elèv ki deziye yo ap relye chak imaj ak tèks ki pi koresponn ak li.

- 1
- 2
- 3
- 4
- 5
- 6
- 7
- 8
- 9




 Relye chak imaj ak dwa ki koresponn ak li.


Dwa pou nou jwenn pwoteksyon kont move tretman.

Dwa pou nou pa fè travay ki twòp pou nou. 2

Dwa pou nou gen yon nasyonalite.

Dwa pou nou jwenn swen lasante.






 Relye chak imaj ak dwa ki koresponn ak li.

Dwa pou nou jwenn pwoteksyon kont move tretman.

Dwa pou nou pa fè travay ki twòp pou nou. 2

Dwa pou nou gen yon nasyonalite.

Dwa pou nou jwenn swen lasante.

*(Note: Red lines in the image indicate incorrect connections between the text boxes and the images.)*

Ekran 6

Ekran korije

Dire  	Materyèl TNI + Estilè	Ki kote Nan klas	Kalite aktivite Ansanm	Kantite ekran 1
---	--------------------------	---------------------	---------------------------	--------------------

Etap	Aksyon mèt la	Aksyon elèv la
1	Mande elèv yo gade imaj yo ki sou tablo a. Li konsiy lan.	Gade imaj yo. Koute konsiy lan.
2	Envite elèv yo idantifye chak imaj.	Elèv yo ap idantifye chak imaj.
3	Pwofesè a ap mande elèv yo di ak ki dwa chak imaj koresponn epi di poukisa.  Pwofesè ap ekri dwa ki koresponn nan sou tablo ak klavye a, anba chak imaj.	Elèv yo ap di ak ki dwa chak imaj koresponn. Ak poukisa.

- 1
- 2
- 3
- 4
- 5
- 6
- 7
- 8
- 9

 Esplike chak imaj epi di ak ki dwa li koresponn.








 Esplike chak imaj epi di ak ki dwa li koresponn.





**Ledikasyon**  


**Lasante**  



**Jwe**  


**Non ak Nasyonalite**      **Viv nan yon fanmi**      **Di sa nou panse**

Dire 	Materyèl TNI + Estilè	Ki kote Nan klas	Kalite aktivite Ansanm	Kantite ekran 1
--	--------------------------	---------------------	---------------------------	--------------------


Etap	Aksyon mèt la	Aksyon elèv la
1	Li konsiy lan.	Koute konsiy lan.
2	<p>Envite kèk elèv, youn apre lòt vin bare fraz ki pa korèk oswa tcheke fraz ki korèk yo.</p> <p>Pwofesè a ap ede elèv yo li tèks yo le sa nesesè.</p> <p>Pwofesè ap mande klas la si li dakò, pou valide repons yo.</p>	<p>Elèv ki deziye yo ap vini sou tablo pou tcheke fraz ki korèk oswa bare fraz ki pa korèk yo.</p>



 Tcheke bon repons yo epi bare repons ki pa bon yo.

- Timoun se moun ki gen pi piti pase dizuitan.
- Chak timoun nan chak peyi pa gen menm dwa.
- Granmoun kapab bay timoun fè travay ki twòp pou yo.
- Timoun andikape dwe ale lekòl.
- Ti gason tankou tifi gen menm dwa.

Ekran 8

 Tcheke bon repons yo epi bare repons ki pa bon yo.

- Timoun se moun ki gen pi piti pase dizuitan.
- ~~Chak timoun nan chak peyi pa gen menm dwa.~~
- ~~Granmoun kapab bay timoun fè travay ki twòp pou yo.~~
- Timoun andikape dwe ale lekòl.
- Ti gason tankou tifi gen menm dwa.

Ekran korije

Dire 🕒🕒🕒	Materyèl TNI + Kaye	Ki kote Nan klas	Kalite aktivite Ansanm	Kantite ekran 1
-------------	------------------------	---------------------	---------------------------	--------------------

Etap	Aksyon mèt la	Aksyon elèv la
1	Mande elèv yo gade imaj ki sou tablo a. Li konsiy lan.	Gade imaj la epi tande konsiy lan.
2	Mande elèv, site kek dwa timoun genyen.	Site kek dwa timoun genyen.
3	Pwofesè a ap mande chak elèv pran kaye yo pou fè yon desen ki montre dwa tout timoun genyen, pou esplike fanmi yo.  Pwofesè a dwe note ke timoun yo ka desine dwa yo plis alèz ak yo. Paske fò yo kapab esplike desen an.	Elèv yo ap fe youn oswa plizyè desen pou esplike fanmi yo dwa tout timoun genyen, sou kaye yo.



🗨️ Chak timoun ap fè yon desen ki reprezante dwa tout timoun genyen pou pote montre fanmi nou.

Ekran 9

# Leson 23

Idantifikasyon ak  
itilizasyon kèk batiman  
nan kominote a





## Rezime tout aktivite kou a:

### N ap pare nou




**Aktivite 1 :** Idantifye kèk batiman nan kominote a.



**Aktivite 6 :** Dekouvri kisa yo fè nan yon mize.

### N ap dekouvri



**Aktivite 2 :** Idantifye kèk legliz ak aktivite yo fè ladan yo.



**Aktivite 3 :** Idantifye lekòl ak bibliyotèk epi aktivite yo fè ladan yo.



**Aktivite 4 :** Idantifye lopital ak sant sante epi aktivite yo fè ladan yo.

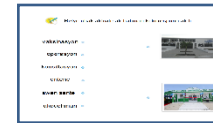


**Aktivite 5 :** Dekouvri kisa yo fè nan pòs polis, tribinal epi lameri.

### N ap pratike



**Aktivite 7 :** Asosye pèsonaj ak batiman ki koresponn ak yo dapre wòl yo nan kominote a.

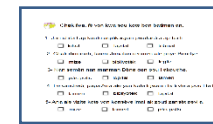


**Aktivite 8 :** Asosye aktivite ki koresponn ak chak batiman.



**Aktivite 9 :** Rekonèt kèk batiman nan kominote a.

### N ap gade kisa nou aprann




**Aktivite 10 :** Rekonèt aktivite ki fèt nan kèk batiman nan kominote a.

Dire  	Materyèl TNI	Ki kote Nan Klas	Kalite aktivite Ansanm	Kantite ekran 1
---	-----------------	---------------------	---------------------------	--------------------

Etap	Aksyon mèt la	Aksyon elèv la
1	Li konsiy lan.	Tande konsiy lan.
2	<p>Mande elèv yo byen gade imaj yo epi pou yo reflechi sou non batiman sa yo.</p> <p>Si yo pa konnen non yo, ede yo oubyen ba yo kèk esplikasyon jistan yo jwenn non an.</p> <p><b>Non batiman yo:</b> bibliyotèk, lameri, lekòl, legliz, mize, lopital, sant sante, pòs polis, tribinal.</p>	Reflechi epi reponn.

- 1
- 2
- 3
- 4
- 5
- 6
- 7
- 8
- 9
- 10

 An nou idantifye batiman sa yo.






Ekran 1

Dire	Materyèl	Ki kote	Kalite aktivite	Kantite ekran
	TNI	Nan klas	Ansanm	1

Etap	Aksyon mèt la	Aksyon elèv la
1	Li konsiy lan.	Tande konsiy lan.
2	Mande elèv yo gade imaj yo byen epi idantifye batiman an ak moun nan. Fè menm egzèsis la ak lòt legliz epi lòt pèsonaj. Lè yo fin idantifye batiman an, mande yo kisa yo konn fè ladan l. <b>Remak:</b> Pa bay elèv yo repons lan. Poze yo kesyon jistan yo jwenn repons lan poukont yo.	Idantifye epi reponn.

- 1
- 2
- 3
- 4
- 5
- 6
- 7
- 8
- 9
- 10

 Di kisa yo fè nan batiman sa a.

Dire	Materyèl	Ki kote	Kalite aktivite	Kantite ekran
	TNI	Nan klas	Ansanm	1

Etap	Aksyon mèt la	Aksyon elèv la
1	Li konsiy lan.	Tande konsiy lan.
2	<p>Mande elèv yo gade imaj yo byen epi idantifye batiman yo. Lè yo fin idantifye batiman yo, mande yo kisa yo konn fè ladan yo. Pale de yo, youn apre lòt.</p> <p><b>Repons:</b> bibliyotèk nasyonal ak lekòl.</p> <p><b>Remak:</b> Pa bay elèv yo repons lan. Poze yo kesyon , pale avèk yo jistan yo jwenn repons lan poukont yo.</p>	Idantifye epi reponn.

- 1
- 2
- 3
- 4
- 5
- 6
- 7
- 8
- 9
- 10

Di kisa yo fè nan batiman sa yo.









Ekran 3


Dire	Materyèl	Ki kote	Kalite aktivite	Kantite ekran
	TNI	Nan klas	Ansanm	1


Etap	Aksyon mèt la	Aksyon elèv la
1	Li konsiy lan.	Tande konsiy lan.
2	<p>Mande elèv yo gade imaj yo byen epi idantifye batiman an ak moun yo.</p> <p>Lè yo fin idantifye batiman yo, mande yo kisa yo konn fè ladan yo. Fè yo pale de batiman yo, youn apre lòt epi pou yo di ki diferans ki genyen ant lopital ak sant sante.</p> <p><b>Egzanp repons:</b></p> <ul style="list-style-type: none"> <li>•Nan yon lopital yo entène malad, yo fè akouchman, konsiltasyon...</li> <li>•Nan sant sante yo pa entène malad, yo fè konsiltasyon, gen kèk sant sante ki fè akouchman...</li> </ul> <p><b>Remak:</b> Pa bay elèv yo repons lan. Poze yo kesyon jistan yo jwenn repons lan poukont yo.</p>	Idantifye epi reponn.


- 1
- 2
- 3
- 4
- 5
- 6
- 7
- 8
- 9
- 10

 Di kisa yo fè nan batiman sa yo.











Ekran 4


Dire 	Materyèl TNI+ Estilè	Ki kote Nan klas	Kalite aktivite Ansanm	Kantite ekran 1
---	-------------------------	---------------------	---------------------------	--------------------


Etap	Aksyon mèt la	Aksyon elèv la
1	Li konsiy lan.	Tande konsiy lan.
2	<p>Mande elèv yo gade imaj yo byen epi idantifye batiman yo. Lè yo fin idantifye batiman yo, mande yo, dapre yo, kisa yo konn fè ladan yo.</p> <p>Fè yo pale de batiman yo, youn apre lòt. Klike sou kat la pou yo ka verifye repons yo.</p> <p><b>Non batiman yo:</b> Pòs polis, tribinal, lameri.</p> <p><b>Remak:</b> Pa bay elèv yo repons lan. Poze yo kesyon jistan yo jwenn repons lan poukont yo.</p>	Idantifye epi reponn.


- 1
- 2
- 3
- 4
- 5
- 6
- 7
- 8
- 9
- 10


 An nou aprann kisa yo fè nan batiman sa yo.



















Ekran 5


 An nou aprann kisa yo fè nan batiman sa yo.



  
-pwoteje epi  
-sèvi popilasyon an

  
-jijman  
-mariyaj sivil  
-batiste...



  
-pwòpte  
-plas piblik  
-mache...

Ekran korije

Dire	Materyèl	Ki kote	Kalite aktivite	Kantite ekran
 	TNI	Nan klas	Ansanm	1

Etap	Aksyon mèt la	Aksyon elèv la
1	Li konsiy lan.	Tande konsiy lan.
2	Mande elèv yo gade imaj yo byen epi idantifye batiman an. Lè yo fin idantifye batiman an, mande yo, dapre yo, kisa yo konn fè ladan l.	Idantifye epi reponn.
3	Li esplikasyon yo ki make a avèk elèv yo epi fè ti pale sou sa yo li a. <b>Non batiman an:</b> Batiman an se yon mize, li rele MUPANAH: musée du Panthéon National d’Haiti. <b>Repons:</b> Yon mize se kote yo konsève yon bann bagay ki fè pati istwa yon peyi. <b>Remak:</b> pou batiman sa a li posib pou timoun yo pa konnen li. Si yo pa ka idantifye l poukont yo ede yo epi li sa ki make anlè tèt foto ki sou bò goch la.	Li esplikasyon.

- 1
- 2
- 3
- 4
- 5
- 6
- 7
- 8
- 9
- 10



An nou dekouvri ansanm kisa nou jwenn nan batiman sa.



Dire 🕒 🕒	Materyèl TNI + Estilè	Ki kote Nan klas	Kalite aktivite Ansanm	Kantite ekran 1
-------------	--------------------------	---------------------	---------------------------	--------------------

Etap	Aksyon mèt la	Aksyon elèv la
1	Mande elèv yo gade tout imaj ki sou tablo a. Li konsiy lan.	Gade imaj yo. Tande konsiy lan.
2	Envite elèv ki gen repons lan vin sou tablo a epi deplase pèsonaj la pou mete l sou batiman ki koresponn ak li a.  Mande elèv la pou l jistifye repons li a. Si repons lan bon, chwazi yon lòt elèv pou vin sou tablo a.  Chak fwa, mande rès elèv yo si yo dakò ak sa elèv ki sou tablo a fè a.	Deplase epi jistifye. Di si yo dakò ak si yo pa dakò.


- 1
- 2
- 3
- 4
- 5
- 6
- 7
- 8
- 9
- 10


 Mete chak moun nan batiman pa yo.



The activity board for Ekran 7 features a central map with four building images: a red-roofed house, a white building with a car, a blue building, and a blue building with a sign. To the right of the map are four cutouts of people: a police officer, a man in a suit, a man in a uniform, and a man in a light blue uniform.

Ekran 7

 Mete chak moun nan batiman pa yo.



The activity board for Ekran korije features a central map with four building images: a red-roofed house, a white building with a car, a blue building, and a blue building with a sign. To the right of the map are four cutouts of people: a man in a suit, a police officer, a man in a light blue uniform, and a man in a uniform.

Ekran korije





Dire	Materyèl	Ki kote	Kalite aktivite	Kantite ekran
	TNI + Estilè	Nan klas	Ansanm	1

Etap	Aksyon mèt la	Aksyon elèv la
1	Li konsiy lan.	koute konsiy lan.
2	Fè elèv yo idantifye batiman ki adwat yo. Li aktivite ki agoch yo ak elèv yo. Chwazi elèv vin sou tablo a, youn apre lòt, pou relye aktivite yo ak bon batiman yo. Chak fwa, mande rès elèv yo si yo dakò ak sa elèv ki sou tablo a fè a.	Relye. Di si yo dakò ak si yo pa dakò.

- 1
- 2
- 3
- 4
- 5
- 6
- 7
- 8
- 9
- 10

Relye chak aktivite ak batiman ki koresponn ak li.



- vaksinasyon ●
- operasyon ●
- konsiltasyon ●
- entène ●
- swen sante ●
- akouchman ●

Ekran 8

Relye chak aktivite ak batiman ki koresponn ak li.

- vaksinasyon ●
- operasyon ●
- konsiltasyon ●
- entène ●
- swen sante ●
- akouchman ●

*(Red lines connect the activities to the buildings: vaksinasyon to both, operasyon to both, konsiltasyon to both, entène to both, swen sante to both, akouchman to both.)*

Ekran korije

Dire	Materyèl	Ki kote	Kalite aktivite	Kantite ekran
	TNI + Estilè	Nan klas	Ansanm	2

Etap	Aksyon mèt la	Aksyon elèv la
1	Li konsiy lan.	koute konsiy lan.
2	Klike sou premye imaj la epi chwazi yon elèv pou di ki kote Ana ye. Chak fwa, mande rès elèv yo si yo dakò ak sa elèv ki sou tablo a fè a. Fè menm jan pou rès imaj yo ak elèv diferan. <b>Remak:</b> Fè elèv la fè yon fraz korèk pou li di ki kote Ana ye a.  <b>Egzanp:</b> Ana nan mize a. Ana pa nan pòs polis la.	Reponn. Di si yo dakò ak si yo pa dakò.
3	Refè etap 1 ak 2 a pou Jan ki sou ekran 10 ki apre a.	

- 1
- 2
- 3
- 4
- 5
- 6
- 7
- 8
- 9
- 10

Chak fwa, di ki kote Ana ye.







Ekran 9

Chak fwa, di ki kote Jan ye.






Ekran 10

Dire	Materyèl	Ki kote	Kalite aktivite	Kantite ekran
	TNI + Estilè	Nan klas	Ansanm	1

Etap	Aksyon mèt la	Aksyon elèv la
1	Li konsiy lan. Li premye fraz yo ak repons yo ak elèv yo.	Koute konsiy lan. Li fraz yo.
2	Chwazi elèv, youn apre lòt, pou vin fè kwa bò kote bon repons lan. Chak fwa, mande rès elèv yo si yo dakò ak sa elèv ki sou tablo a fè a.	Fè kwa epi di si yo dakò ak si yo pa dakò.



Chak fwa, fè yon kwa sou kote bon batiman an.

1- Jan chita I ap koute espplikasyon pwofesè a ap ba li.

lekòl       lopital       tribinal

2- Chak dimanch, fanmi Jonatan renmen ale priye Bondye.

mize       bibliyotèk       legliz

3- Nan semèn nan manman Bèna gen pou I akouche.

pòs polis       lopital       lameri

4- Lè vandredi, papa Ana ale yon kote li jwenn liv li vle a pou I fè lekti.

lameri       bibliyotèk       lopital

5- Ana ale vizite kote yon konsève imaj ak zouti zansèt peyi a.

mize       lameri       pòs polis

Ekran 11

Chak fwa, fè yon kwa sou kote bon batiman an.

1- Jan chita I ap koute espplikasyon pwofesè a ap ba li.

lekòl       lopital       tribinal

2- Chak dimanch, fanmi Jonatan renmen ale priye Bondye.

mize       bibliyotèk       legliz

3- Nan semèn nan manman Bèna gen pou I akouche.

pòs polis       lopital       lameri

4- Lè vandredi, papa Ana ale yon kote li jwenn liv li vle a pou I fè lekti.

lameri       bibliyotèk       lopital

5- Ana ale vizite kote yon konsève imaj ak zouti zansèt peyi a.

mize       lameri       pòs polis

Ekran korije

# Leson 24

## Batiman ki nan anviwònman nou



### Rezime aktivite kou a:

#### M ap pare mwen



**Aktivite 1 :** Rekonèt batiman ki nan anviwònman nou.

#### M ap dekouvri



**Aktivite 2 :** Distenge kèk batiman.

#### M ap pratike



**Aktivite 3 :** Idantifye kèk batiman dapre espliksyon oswa definisyon yo.



**Aktivite 4 :** Asosye moun ak batiman ki koresponn ak li.

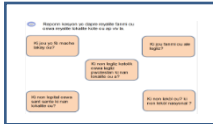


**Aktivite 5 :** Asosye moun ak batiman ki koresponn ak li.

#### M ap kontwole kisa m aprann



**Aktivite 6 :** Idantifye sèvis yo bay nan batiman yo.




**Aktivite 7 :** Rekonèt reyalyite fanmi ou ak reyalyite lokalite kote ou ap viv la.

#### M ap amize mwen



**Aktivite 8 :** Montre konesans ou genyen sou batiman ki nan anviwònman nou.

Dire  	Materyèl TNI + Estilè	Ki kote Nan Klas	Kalite aktivite Ansanm	Kantite ekran 1
--	--------------------------	---------------------	---------------------------	--------------------

Etap	Aksyon mèt la	Aksyon elèv la
1	Mande elèv yo byen gade imaj la. Li konsiy lan.	Gade imaj la epi tande konsiy lan.
2	Mande elèv yo gade chak imaj epi li chak mo ki sou imaj la.	Elèv yo ap gade chak imaj epi yo ap li chak mo ki sou imaj la.
3	Mande 6 elèv, youn apre lòt, pou vini di sa yo konnen sou wòl batiman sa yo nan sosyete a. <b>Batiman yo:</b> lekòl, Palè Nasyonal la, lopital, lameri, Sitadèl la, legliz.	Elèv ki deziye a pa vini di sa li konnen sou wòl youn nan batiman sa yo nan sosyete a.

- 1
- 2
- 3
- 4
- 5
- 6
- 7
- 8



An nou distenge batiman ki nan anviwonman nou.  
Di sa ou konnen sou wòl batiman sa yo nan sosyete a.

Lekòl



Palè Nasyonal



Lopital



Lameri / Lakomin



Sitadèl



Legliz



Dire  	Materyèl TNI + Estilè	Ki kote Nan klas	Kalite aktivite Ansanm	Kantite ekran 1
---	--------------------------	---------------------	---------------------------	--------------------

Etap	Aksyon mèt la	Aksyon elèv la
1	Mande elèv yo byen gade imaj la. Li konsiy lan.	Gade imaj la epi tande konsiy lan.
2	Envite 3 elèv, youn apre lòt, pou vini plase etikèt yo sou imaj ki koresponn ak yo.	Elèv ki deziye a ap vini sou tablo a pou plase yon etikèt sou imaj ki koresponn ak li.

- 1
- 2
- 3
- 4
- 5
- 6
- 7
- 8

 Mete etikèt yo sou imaj ki koresponn ak yo.

legliz

lekòl

lopital



Ekran 2

 Mete etikèt yo sou imaj ki koresponn ak yo.

legliz

lopital

lekòl



Ekran korije

Dire  	Materyèl TNI + Estilè	Ki kote Nan klas	Kalite aktivite Ansanm	Kantite ekran 1
---	--------------------------	---------------------	---------------------------	--------------------

Etap	Aksyon mèt la	Aksyon elèv la
1	Mande elèv yo gade imaj la. Li konsiy lan.	Gade imaj yo epi tande konsiy lan.
2	Mande 6 elèv vini plase etikèt mo yo nan fraz ki koresponn ak sans mo yo.	Elèv ki deziye a ap vini plase yon etikèt mo yo nan fraz ki koresponn ak sans li.

- 1
- 2
- 3
- 4
- 5
- 6
- 7
- 8

 Konplete fraz yo ak etikèt ki pou yo.





Le dimanch, anpil moun ale .....

Tout timoun dwe ale .....


Lè yon moun malad, yo mennen li .....




Pwofesè ak elèv rankontre nan .....

Doktè ak malad rankontre .....

Pastè oswa pè rankontre fidèl yo nan .....

legliz
lopital
lekòl
legliz
lopital
lekòl

 Konplete fraz yo ak etikèt ki pou yo.

Le dimanch, anpil moun ale ..... legliz

Tout timoun dwe ale ..... lekòl

Lè yon moun malad, yo mennen li ..... lopital

Pwofesè ak elèv rankontre nan ..... lekòl

Doktè ak malad rankontre ..... lopital

Pastè oswa pè rankontre fidèl yo nan ..... legliz

Ekran 3

Ekran korije



Dire  	Materyèl TNI + Estilè	Ki kote Nan klas	Kalite aktivite Ansanm	Kantite ekran 1
---	--------------------------	---------------------	---------------------------	--------------------

Etap	Aksyon mèt la	Aksyon elèv la
1	Mande elèv yo gade imaj ki sou tablo a. Li konsiy lan.	Gade imaj la epi tande konsiy lan.
2	Mande 4 elèv, youn apre lòt, pou vini relye moun yo ak batiman kote yo mennen aktivite yo.	Elèv ki deziye a ap vini relye yon moun ak batiman kote li mennen aktivite li.

- 1
- 2
- 3
- 4
- 5
- 6
- 7
- 8

 Relye chak tit moun ak batiman kote li mennen aktivite li.



Prezidan




Monpè




Majistra




Pastè


 Relye chak tit moun ak batiman kote li mennen aktivite li.




Prezidan



Monpè



Majistra



Pastè

*(Note: In this version, the connections between the images and labels are crossed, indicating a correction or a specific activity.)*

Ekran 4

Ekran korije

Dire  	Materyèl TNI + Estilè	Ki kote Nan klas	Kalite aktivite Pèsonèl	Kantite ekran 1
---	--------------------------	---------------------	----------------------------	--------------------

Etap	Aksyon mèt la	Aksyon elèv la
1	Mande elèv yo gade imaj ki sou tablo a. Li konsiy lan.	Gade imaj yo. Tande konsiy lan.
2	Mande 4 elèv, youn apre lòt, pou vini relye moun yo ak batiman kote yo mennen aktivite yo.	Elèv ki deziye a ap vini relye yon moun ak batiman kote li mennen aktivite li.

- 1
- 2
- 3
- 4
- 5
- 6
- 7
- 8

 Relye chak batiman ak non moun ki travay ladan l.



Komèsan




Pwofesè





Doktè





Etidyan

 Relye chak batiman ak non moun ki travay ladan l.









Komèsan  
 Pwofesè  
 Doktè  
 Etidyan


Ekran 5

Ekran korije

Dire  	Materyèl TNI + Estilè	Ki kote Nan klas	Kalite aktivite Ansanm	Kantite ekran 1
--	--------------------------	---------------------	---------------------------	--------------------

Etap	Aksyon mèt la	Aksyon elèv la
1	Mande elèv yo gade imaj yo ki sou tablo a. Li konsiy lan.	Gade imaj yo. Koute konsiy lan.
2	Mande 7 elèv vini bay repons ki koresponn ak devinèt yo. <b>Repons yo:</b> famasi, lekòl, bibliyotèk, komès, lameri, legliz, lopital.	Elèv ki deziye a ap vini bay repons ki koresponn ak devinèt li a.



 Devinèt. Di mwen ki kote mwen dwe ale?

Mwen bezwen achte yon medikaman?

Pitit mwen bezwen aprann li ak ekri ?

Mwen bezwen yon liv pou mwen li ?

Mwen bezwen fè pwovizyon ?

Mwen bezwen fè yon batistè?

Mwen pral batize yon timoun?


Mwen malad ?

Ekran 6

Dire	Materyèl	Ki kote	Kalite aktivite	Kantite ekran
	TNI + Estilè	Nan klas	Ansanm	1

Etap	Aksyon mèt la	Aksyon elèv la
1	Mande elèv yo gade imaj ki sou tablo a. Li konsiy lan.	Gade imaj yo. Koute konsiy lan.
2	Mande 5 elèv, youn apre lòt, vini bay repons ki koresponn ak kesyon yo selon reyalite yo.	Elèv ki deziye a ap vini bay repons ki koresponn ak kesyon a selon reyalite li.



 Reponn kesyon yo dapre reyalite fanmi nou oswa reyalite lokalite kote nou ap viv la.

Ki jou yo fè mache lakay ou?

Ki jou fanmi ou ale legliz?

Ki non legliz katolik oswa legliz pwotestan ki nan lokalite ou a?

Ki non lopital oswa sant sante ki nan lokalite ou?

Ki non lekòl ou?

Ekran

Dire 	Materyèl	Ki kote Nan klas	Kalite aktivite Ansanm	Kantite ekran 1
--	----------	---------------------	---------------------------	--------------------

Etap	Aksyon mèt la	Aksyon elèv la
1	Mande elèv yo gade imaj ki sou tablo a. Li konsiy lan.	Gade imaj yo. Koute konsiy lan.
2	Envite kèk elèv, youn apre lòt, vini di non batiman ki nan lokalite kote yo ap viv ak fanmi yo.	Elèv ki deziye a ap vini di non batiman li konnen ki nan lokalite kote li ap viv ak fanmi li.



 Vini devan klas la pou nou di non kèk batiman espesyal ki genyen nan lokalite kote nou rete.



Ekran 8

N ap amize nou

Dire	Materyèl	Ki kote	Kalite aktivite

Kantite ekran

- Mizantren
- Obsève/koute/li
- Mwen konprann
- M ap antrene
- M ap ekri
- Sa mwen ka fè
- M ap aprann an jwèt

**Aktivite 1** : Non aktivite a.

**Aktivite 6** : Non aktivite a.

**Aktivite 2** : Non aktivite a.

**Aktivite 7** : Non aktivite a.

**Aktivite 3** : Non aktivite a.

**Aktivite 8** : Non aktivite a.

**Aktivite 4** : Non aktivite a.

**Aktivite 9** : Non aktivite a.

**Aktivite 5** : Non aktivite a.

Koulè ki koresponn ak pwogresyon edikatif

Ribrik	Flèch ekran kote nou ye a	Flèch ekran nou wè deja
Mizantren		
Obsève/koute/li		
Mwen konprann		
M ap antrene		
M ap ekri		
Sa mwen ka fè		
M ap aprann an jwèt		

- 1
- 2
- 3
- 4
- 5
- 6
- 7
- 8
- 9
- 10
- 11
- 12
- 13